

## Ficha Técnica del Programa presupuestario

### FIN

#### Ficha Técnica de Seguimiento de Indicadores (FTSI)

Nombre de la Entidad Fiscalizada:	San Martín Texmelucan		
Resumen Narrativo de la MIR:	Contribuir al bienestar social de las familias texmeluquenses mediante el incremento en la entrega de apoyos y la realización de acciones para la reducción de las carencias sociales		
<b>Datos de Identificación del Programa Institucional</b>			
Programa Presupuestario:	Municipio que impulsa el Bienestar social, la salud y la educación en coordinación con el Gobierno del Estado, priorizando grupos vulnerables		
Dependencia o Entidad responsable del Pp:	Secretaría de Bienestar Social; Sistema DIF Municipal; Secretaría del Ayuntamiento		
Costo del Pp:	\$		26,964,214.87

#### Datos de Identificación del Indicador

Nombre del indicador:	Porcentaje de programas sociales para la reducción de las carencias sociales entregados		Tipo de indicador:	Estratégicos	
Descripción ¿qué mide el indicador?:	Mide la relación de los programas sociales para la reducción de las carencias sociales entregados con relación al programado		Dimensión del indicador:	Eficacia	
Unidad de medida:	Programas		Unidad Responsable del indicador de FIN:	Dirección de Programas Sociales	
Método de cálculo o Fórmula del indicador:	$(V1/V2) * 100$	Algoritmo	Numerador (Variable 1)	No. de programas sociales para la reducción de las carencias sociales entregados	
			Denominador (Variable 2)	Total de programas sociales para la reducción de las carencias sociales programados	
<b>Medios de verificación de las variables</b>					
Numerador (Variable 1)	Reporte de avance de actividades del Programa Presupuestario (interno)				
Denominador (Variable 2)	Actividades proyectadas en el Programa Presupuestario inicial				

Características del indicador	Claridad	Relevancia	Economía	Monitoreable	Adecuado	Aporte marginal
	x	x	x	x	x	x
Justificación del cumplimiento de las características CREMAA	Indica con claridad lo que se quiere medir	Permite conocer el avance en factores relevantes del fin	Proporciona información adecuada, sin generar gastos para la administración pública	Claridad de medios de verificación del método de cálculo y posibilidad de comprobación	Guarda congruencia con las metas anuales	No aplica

## Ficha Técnica del Programa presupuestario

FIN


### Ficha Técnica de Seguimiento de Indicadores (FTSI)


Determinación de Metas						
Línea base	Valor	Año	Periodicidad:	Trimestral		
	N/D	N/D	Sentido del indicador:	Ascendente	Comportamiento del indicador:	Regular
Metas Anuales						
Ejercicio fiscal:	2026	2027	2028	Acumulada (metas de la Administración)	Observaciones y/o comentarios	
Programada	4					
Realizada						

Programación de Metas subanuales													
Metas	1er Trimestre			2do Trimestre			3ro Trimestre			4to Trimestre			Meta Anual (acumulada)
	Ene	Feb	Mar	Abr	May	Jun	Jul	Ago	Sep	Oct	Nov	Dic	
Programada (Variable 1)			1			1			1			1	4
Programada (Variable 2)			1			1			1			1	4
Realizado (Variable 1)			1										1
Realizado (Variable 2)			1										1


Parámetros de semaforización	Menor o igual a 75%	Critico	Mayor o igual a 80% y menor a 90%	En riesgo	Mayor o igual a 90% y Menor o igual a 110%	Aceptable	Mayor a 110% y menor o igual 120%	En riesgo	Mayor a 120%	Critico	Cumplimiento del indicador (Realizado entre lo programado)	25%
------------------------------	---------------------	---------	-----------------------------------	-----------	--	-----------	-----------------------------------	-----------	--------------	---------	---	-----

Explicaciones y causas de las variaciones al incumplimiento de la programación de la Contraloría Municipal

  
Nayeli Diaz Hernández  
Jefa de Evaluación y Control.  
Elaboró

  
Guadalupe Arana García  
Subcontralora de Auditoría, Evaluación y Control.  
Revisó

GOBIERNO MUNICIPAL  
SAN MARTÍN  
TEXMELUCAN 2024-2027  
N-CM/023/2024

  
Nayeli Diaz Hernández  
Jefa de Evaluación y Control.  
Elaboró

  
Teresita Yasmin Ochoa Rojas  
Directora de Programas Sociales.

GOBIERNO MUNICIPAL  
SAN MARTÍN  
TEXMELUCAN 2024-2027  
N-CM/023/2024



## Ficha Técnica del Programa presupuestario

### PROPÓSITO

#### Ficha Técnica de Seguimiento de Indicadores (FTSI)

Nombre de la Entidad Fiscalizada:	San Martín Texmelucan		
Resumen Narrativo de la MIR:	La Población Texmeluquense, en especial aquellos con mayor grado de vulnerabilidad, cuentan con el acceso a los beneficios y apoyos para la integración familiar y reducción de las carencias sociales		
<b>Datos de Identificación del Programa Institucional</b>			
Programa Presupuestario:	Municipio que impulsa el Bienestar social, la salud y la educación en coordinación con el Gobierno del Estado, priorizando grupos vulnerables		
Dependencia o Entidad responsable del Pp:	Secretaría de Bienestar Social; Sistema DIF Municipal; Secretaría del Ayuntamiento		
Costo del Pp:	5		26,964,214.87

#### Datos de Identificación del Indicador

Nombre del indicador:	Porcentaje de entregas de despensas a personas vulnerables inscritas en uno de los cinco programas de apoyo del Estado		Tipo de indicador:	Gestión
Descripción ¿qué mide el indicador?:	Mide la relación de entregas de despensas a personas vulnerables inscritas en uno de los cinco programas de apoyo del Estado de entregas de despensa a personas vulnerables inscritas realizadas con lo programado		Dimensión del indicador:	Eficacia
Unidad de medida:	Entregas		Unidad Responsable del indicador de PROPÓSITO:	Secretaría de Bienestar Social
Método de cálculo o Fórmula del indicador:	$(V1/V2)*100$	Algoritmo	Numerador (Variable 1)	No. de entregas de despensas a personas vulnerables inscritas en uno de los cinco programas de apoyo del Estado realizadas
			Denominador (Variable 2)	Total de entregas de despensas a personas vulnerables inscritas en uno de los cinco programas de apoyo del Estado programadas
<b>Medios de verificación de las variables</b>				
Numerador (Variable 1)	Reporte de avance de actividades del Programa Presupuestario (interno)			
Denominador (Variable 2)	Actividades proyectadas en el Programa Presupuestario inicial			

Características del indicador	Claridad	Relevancia	Economía	Monitoreable	Adecuado	Aporte marginal
	x	x	x	x	x	x
Justificación del cumplimiento de las características CREMAA	Indica con claridad lo que se quiere medir	Permite conocer el avance en factores relevantes del fin	Proporciona información adecuada, sin generar gastos para la administración pública	Claridad de medios de verificación del método de cálculo y posibilidad de comprobación	Guarda congruencia con las metas anuales	No aplica

### Ficha Técnica del Programa presupuestario

## PROPÓSITO

### Ficha Técnica de Seguimiento de Indicadores (FTSI)

Determinación de Metas						
Línea base	Valor	Año	Periodicidad:	Trimestral		
	N/D	N/D		Sentido del indicador:	Ascendente	Comportamiento del indicador:
Metas Anuales						
Ejercicio fiscal:	2026	2027	2028	Acumulada (metas de la Administración)	Observaciones y/o comentarios	
Programada	3					
Realizada						

Programación de Metas subanuales													
Metas	1er Trimestre			2do Trimestre			3ro Trimestre			4to Trimestre			Meta Anual (acumulada)
	Ene	Feb	Mar	Abr	May	Jun	Jul	Ago	Sep	Oct	Nov	Dic	
Programada (Variable 1)				1				1				1	3
Programada (Variable 2)				1				1				1	3
Realizado (Variable 1)													0
Realizado (Variable 2)													0

Parámetros de semaforización	Menor o igual a 79%	Critico	Mayor o igual a 80% y menor a 90%	En riesgo	Mayor o igual a 90% y Menor o igual a 110%	Aceptable	Mayor a 110% y menor o igual 120%	En riesgo	Mayor a 120%	Critico	Cumplimiento del indicador (Realizado entre lo programado)	0%
------------------------------	---------------------	---------	-----------------------------------	-----------	--	-----------	-----------------------------------	-----------	--------------	---------	--	----

Explicaciones y causas de las variaciones al cumplimiento de la programación



  
 Nayeli Díaz Hernández  
 Jefa de Evaluación y Control.  
 Elaboró


  
 Guadalupe Arana García  
 Subcontralora de Auditoría, Evaluación y Control.  
 Revisó

GOBIERNO MUNICIPAL  
 SAN MARTÍN  
 TEXMELUCAN 2024-2027  
 N:CM/023/2024


  
 ANTONIO JUÁREZ  
 Contralor Municipal  
 Autorizó

GOBIERNO MUNICIPAL  
 SAN MARTÍN  
 TEXMELUCAN 2024-2027


  
 NOÉ DE JESÚS RAMÍREZ  
 Secretario de Bienestar Social

SECRETARÍA DE BIENESTAR SOCIAL

GOBIERNO MUNICIPAL  
 SAN MARTÍN  
 TEXMELUCAN 2024-2027  
 N:CM/053/2024

### Ficha Técnica de Seguimiento de Indicadores

#### COMPONENTE 1

#### Ficha Técnica de Seguimiento de Indicadores (FTSI)

Nombre de la Entidad Fiscalizada:	San Martín Texmelucan				
Resumen Narrativo de la MIR:	Gestiones con el Estado y la Federación para la implementación de programas para el Bienestar Social, realizadas				
<b>Datos de Identificación del Programa Institucional</b>					
Programa Presupuestario:	Municipio que impulsa el Bienestar social, la salud y la educación en coordinación con el Gobierno del Estado, priorizando grupos vulnerables				
Unidad responsable:	Secretaría de Bienestar Social; Sistema OIF Municipal; Secretaría del Ayuntamiento				
Costo del Pp:	\$				26,964,214.87

Datos de Identificación del Indicador					
Nombre del indicador:	Porcentaje de gestiones realizadas			Tipo de indicador:	Gestión
Descripción (¿qué mide el indicador?):	Mide la relación de de gestiones realizadas con lo programado			Dimensión del indicador:	Eficacia
Unidad de medida:	Gestiones			Unidad Responsable del indicador del Componente 1:	SECRETARÍA DE BIENESTAR SOCIAL
Método de cálculo o Fórmula del indicador:	$(V1/V2)*100$	Algoritmo	Numerador (Variable 1)	No. de gestiones realizadas	
			Denominador (Variable 2)	Total de gestiones programadas	
<b>Medio de verificación de las variables</b>					
Numerador (Variable 1)	Reporte de avance de actividades del Programa Presupuestario (interno)				
Numerador (Variable 2)	Actividades proyectadas en el Programa Presupuestario inicial				

Características del indicador	Claridad	Relevancia	Economía	Monitoreable	Adecuado	Aporte marginal
		x	x	x	x	x
Justificación del cumplimiento de las características CREMAA	Indica con claridad lo que se quiere medir	Permite conocer el avance en factores relevantes del fin	Proporciona información adecuada, sin generar gastos para la administración pública municipal	Claridad de medios de verificación del método de cálculo y posibilidad de comprobación independiente.	Guarda congruencia con las metas anuales	No aplica

Determinación de Metas						
Línea base	Valor	Año	Periodicidad:	Trimestral		
	N/D	N/D	Sentido del indicador:	Ascendente	Comportamiento del indicador:	Regular
Metas Anuales						
Ejercicio fiscal:	2026	2027	2028	Acumulada	Observaciones y/o comentarios	
Programada	4					
Realizada						

Programación de Metas subanuales

Metas	1er Trimestre			2do Trimestre			3ro Trimestre			4to Trimestre			Meta acumulada
	Ene	Feb	Mar	Abr	May	Jun	Jul	Ago	Sep	Oct	Nov	Dic	
Programada (Variable 1)			1			1			1			1	4
Programada (Variable 2)			1			1			1			1	4
Realizado (Variable 1)			1										1
Realizado (Variable 2)			1										1
Parámetros de semaforización	Menor o igual a 79%	Critico	Mayor o igual a 80% y menor a 90%	En riesgo	Mayor o igual a 90% y Menor o igual a 100%	Aceptable	Mayor a 110% y menor o igual 120%	En riesgo	Mayor a 120%	Critico	Cumplimiento del indicador (Realizado entre lo programado)		25%

Resumen Narrativo	Unidad de medida	Actividades												Meta acumulada	
		1er Trimestre			2do Trimestre			3ro Trimestre			4to Trimestre				
		Ene	Feb	Mar	Abr	May	Jun	Jul	Ago	Sep	Oct	Nov	Dic		
1.- Acciones para fortalecer las capacidades de los servidores públicos de la Secretaría de Bienestar Social	Acción	Progr.	1	1	1	1	1	1	1	1	1	1	1	1	12
		Real.	1	1	1										3
2.- Gestiones de insumos para las personas de escasos recursos, con el sector privado y/o el Gobierno del Estado en materia alimentaria, vivienda, salud, entre otras con la finalidad de reducir las brechas de desigualdad y promover el bienestar social	Gestión	Progr.			1			1			1			1	4
		Real.			1										1
3.- Gestiones para cubrir las necesidades operativas de las áreas que integran la Secretaría de Bienestar Social (Bajo demanda)	Gestión	Progr.			1			1			1			1	4
		Real.			1										1
4.- Gestionar un programa, proyecto y/o acción en materia de Bienestar social con recursos Federales, Estatales, Municipales, y/o de iniciativa privada (Bajo demanda)	Gestión	Progr.												1	1
		Real.													0

Explicaciones y causas de las variaciones al incumplimiento de la programación



## Ficha Técnica de Seguimiento de Indicadores

## COMPONENTE 2

## Ficha Técnica de Seguimiento de Indicadores (FTSI)

Nombre de la Entidad Fiscalizada:	San Martín Texmelucan		
Resumen Narrativo de la MIR:	Programas sociales que priorizan a la población más vulnerable, ejecutados		
<b>Datos de Identificación del Programa Institucional</b>			
Programa Presupuestario:	Municipio que impulsa el Bienestar social, la salud y la educación en coordinación con el Gobierno del Estado, priorizando grupos vulnerables		
Unidad responsable:	Secretaría de Bienestar Social; Sistema OIF Municipal; Secretaría del Ayuntamiento		
Costo del Pp:	\$		26,964,214.87

<b>Datos de Identificación del Indicador</b>				
Nombre del indicador:	Porcentaje de programas implementados		Tipo de indicador:	Gestión
Descripción ¿qué mide el indicador?	Mide la relación de programas implementados con lo programado		Dimensión del indicador:	Eficacia
Unidad de medida:	Programas		Unidad Responsable del Indicador del Componente 2:	DIRECCIÓN DE PROGRAMAS SOCIALES
Método de cálculo o Fórmula del Indicador:	$(V1/V2)*100$	Algoritmo	Numerador (Variable 1)	No. de programas implementados
			Denominador (Variable 2)	Total de programas programados
<b>Medio de verificación de las variables</b>				
Numerador (Variable 1)	Reporte de avance de actividades del Programa Presupuestario (interno)			
Numerador (Variable 2)	Actividades proyectadas en el Programa Presupuestario inicial			

Características del indicador	Claridad	Relevancia	Economía	Monitoreable	Adecuado	Aporte marginal
		X	X	X	X	X
Justificación del cumplimiento de las características CREMAA	Indica con claridad lo que se quiere medir	Permite conocer el avance en factores relevantes del fin	Proporciona información adecuada, sin generar gastos para la administración pública municipal	Claridad de medios de verificación del método de cálculo y posibilidad de comprobación independiente.	Guarda congruencia con las metas anuales	No aplica

<b>Determinación de Metas</b>						
Línea base	Valor	Año	Periodicidad:	Semestral		
	N/D	N/D	Sentido del indicador:	Ascendente	Comportamiento del indicador:	Regular
<b>Metas Anuales</b>						
Ejercicio fiscal:	2026	2027	2028	Acumulada	Observaciones y/o comentarios	
Programada	2					
Realizada						

**Programación de Metas subanuales**

Metas	1er Trimestre			2do Trimestre			3ro Trimestre			4to Trimestre			Meta acumulada
	Ene	Feb	Mar	Abr	May	Jun	Jul	Ago	Sep	Oct	Nov	Dic	
Programada (Variable 1)				1	1								2
Programada (Variable 2)				1	1								2
Realizado (Variable 1)													0
Realizado (Variable 2)													0
<b>Parámetros de semaforización</b>	<b>Menor o igual a 75%</b>	<b>Critico</b>	<b>Mayor o igual a 80% y menor a 90%</b>	<b>En riesgo</b>	<b>Mayor o igual a 90% y Menor o igual a 100%</b>	<b>Aceptable</b>	<b>Mayor a 110% y menor o igual a 120%</b>	<b>En riesgo</b>	<b>Mayor a 120%</b>	<b>Critico</b>	<b>Cumplimiento del indicador (Realizado entre lo programado)</b>		<b>0%</b>

**Actividades**

Resumen Narrativo	Unidad de medida	1er Trimestre			2do Trimestre			3ro Trimestre			4to Trimestre			Meta acumulada
		Ene	Feb	Mar	Abr	May	Jun	Jul	Ago	Sep	Oct	Nov	Dic	
1.- Acciones para fortalecer las capacidades de los servidores públicos de la Dirección de Programas Sociales	Acción	Progr.	1	1	1	1	1	1	1	1	1	1	1	12
		Real.	1	1	1									3
2.- Entrega de captadores de agua de lluvia en escuelas con la finalidad de reducir el consumo de dicho recurso natural	Entrega	Progr.				1	1							2
		Real.												0
3.- Entrega de tinacos con el objetivo de mejorar las condiciones de vida en los hogares del Municipio	Entrega	Progr.				1		1						2
		Real.												0
4.- Ejecución del programa municipal para la entrega de calentadores solares que dignifiquen los hogares de las familias texmeluquenses	Programa	Progr.				1			1					2
		Real.												0

**Explicaciones y causas de las variaciones al incumplimiento de la programación**



## Ficha Técnica de Seguimiento de Indicadores

## COMPONENTE 3

## Ficha Técnica de Seguimiento de Indicadores (FTSI)

Nombre de la Entidad Fiscalizada:	San Martín Texmelucan		
Resumen Narrativo de la MIR:	Acciones que incentiven la participación de los jóvenes texmeluenses, realizadas		
<b>Datos de Identificación del Programa Institucional</b>			
Programa Presupuestario:	Municipio que impulsa el bienestar social, la salud y la educación en coordinación con el Gobierno del Estado, priorizando grupos vulnerables		
Unidad responsable:	Secretaría de Bienestar Social Sistema DIF Municipal; Secretaría del Ayuntamiento		
Costo del Pp:	\$		26,964,214.87

<b>Datos de Identificación del Indicador</b>				
Nombre del indicador:	Porcentaje de acciones que incentiven la participación realizadas		Tipo de indicador:	Gestión
Descripción ¿qué mide el indicador?	Mide la relación de acciones que incentiven la participación realizadas		Dimensión del indicador:	Eficacia
Unidad de medida:	acciones		Unidad Responsable del indicador del Componente 3:	DIRECCIÓN DE JUVENTUD
Método de cálculo o Fórmula del indicador:	$(V1/V2) * 100$	Algoritmo	Numerador (Variable 1)	No. de acciones que incentiven la participación realizadas
			Denominador (Variable 2)	Total de acciones que incentiven la participación programadas
<b>Medio de verificación de las variables</b>				
Numerador (Variable 1)	Reporte de avance de actividades del Programa Presupuestario (Interno)			
Numerador (Variable 2)	Actividades proyectadas en el Programa Presupuestario inicial			

Características del indicador	Claridad	Relevancia	Economía	Monitoreable	Adecuado	Aporte marginal
	x	x	x	x	x	x
Justificación del cumplimiento de las características CREMAA	Indica con claridad lo que se quiere medir	Permite conocer el avance en factores relevantes del fin	Proporciona información adecuada, sin generar gastos para la administración pública municipal	Claridad de medios de verificación del método de cálculo y posibilidad de comprobación independiente.	Guarda congruencia con las metas anuales	No aplica

Determinación de Metas						
Línea base	Valor	Año	Periodicidad:	Anual		
	N/D	N/D	Sentido del indicador:	Ascendente	Comportamiento del indicador:	Regular
Metas Anuales						
Ejercicio fscal:	2026	2027	2028	Acumulada	Observaciones y/o comentarios	
Programada	12					
Realizada						

**Programación de Metas subanuales**

Metas	1er Trimestre			2do Trimestre			3ro Trimestre			4to Trimestre			Meta acumulada
	Ene	Feb	Mar	Abr	May	Jun	Jul	Ago	Sep	Oct	Nov	Dic	
Programada (Variable 1)								12					12
Programada (Variable 2)								12					12
Realizado (Variable 1)													0
Realizado (Variable 2)													0
Parámetros de semaforización	Menor o igual a 70%	Critico	Mayor o igual a 80% y menor a 90%	En riesgo	Mayor o igual a 90% y menor o igual a 100%	Aceptable	Mayor a 110% y menor o igual a 120%	En riesgo	Mayor a 120%	Critico	Cumplimiento del Indicador (Realizado entre lo programado)		0%

**Actividades**

Resumen Narrativo	Unidad de medida	1er Trimestre			2do Trimestre			3ro Trimestre			4to Trimestre			Meta acumulada
		Ene	Feb	Mar	Abr	May	Jun	Jul	Ago	Sep	Oct	Nov	Dic	
1.- Realización de acciones para fortalecer las capacidades de los servidores públicos de la Dirección de Juventud	Acción	Progr.	1	1	1	1	1	1	1	1	1	1	1	12
		Real.	1	1	1									3
2.- Realización de pláticas para jóvenes mediante ponentes certificados para contribuir en la mejora del tejido social	Plática	Progr.	1	2	2									5
		Real.	1	2	2									5
3.- Entrega de premio de la Juventud Texmeluense 2025	Premiación	Progr.							12					12
		Real.												0
4.- Realización de jornadas de divulgación científica en escuelas del Municipio	Jornada	Progr.		1	1		1	1	1	1				6
		Real.		1	1									2
5.- Ejecución de acciones de los convenios que incentiven el reconocimiento y apoyo a la Juventud Texmeluense	Acción	Progr.		1	1									2
		Real.		1	1									2
6.- Realización y entrega de premio "San Martín tiene talento"	Premiación	Progr.			1									1
		Real.			1									1
7.- Realización de evento de concurso de bailes con grupos juveniles	Evento	Progr.										1		1
		Real.												0

**Explicaciones y causas de las variaciones al incumplimiento de la programación**



Ficha Técnica de Seguimiento de Indicadores

COMPONENTE 4

Ficha Técnica de Seguimiento de Indicadores (FTSI)

Nombre de la Entidad Fiscalizada:	San Martín Texmelucan				
Resumen Narrativo de la MIR:	Acciones y eventos para el desarrollo integral de las familias, realizados				
<b>Datos de Identificación del Programa Institucional</b>					
Programa Presupuestario:	Municipio que impulsa el Bienestar social, la salud y la educación en coordinación con el Gobierno del Estado, priorizando grupos vulnerables				
Unidad responsable:	Secretaría de Bienestar Social; Sistemá DIF Municipal; Secretaría del Ayuntamiento				
Costo del Pp:	\$				26,964,214.87

<b>Datos de Identificación del Indicador</b>						
Nombre del indicador:	Porcentaje de acciones para el apoyo a las familias realizadas			Tipo de indicador:	Gestión	
Descripción ¿qué mide el indicador?	Mide la relación de acciones para el apoyo a las familias realizadas			Dimensión del indicador:	Eficacia	
Unidad de medida:	Acciones			Unidad Responsable del indicador del Componente 4:	SISTEMA DIF MUNICIPAL	
Método de cálculo o Fórmula del Indicador:	$(V1/V2)*100$	Algoritmo	Numerador (Variable 1)	No. de acciones para el apoyo a las familias realizadas		
			Denominador (Variable 2)	Total de acciones para el apoyo a las familias realizadas		
<b>Medio de verificación de las variables</b>						
Numerador (Variable 1)	Reporte de avance de actividades del Programa Presupuestario (interno)					
Numerador (Variable 2)	Actividades proyectadas en el Programa Presupuestario inicial					

Características del indicador	Claridad	Relevancia	Economía	Monitoreable	Adecuado	Aporte marginal
	x	x	x	x	x	x
Justificación del cumplimiento de las características CREMAA	Indica con claridad lo que se quiere medir	Permite conocer el avance en factores relevantes del fin	Proporciona información adecuada, sin generar gastos para la administración pública municipal	Claridad de medios de verificación del método de cálculo y posibilidad de comprobación independiente.	Guarda congruencia con las metas anuales	No aplica

<b>Determinación de Metas</b>						
Linea base	Valor	Año	Periodicidad:	Trimestral		
	N/D	N/D	Sentido del indicador:	Ascendente	Comportamiento del indicador:	Regular
<b>Metas Anuales</b>						
Ejercicio fiscal:	2026	2027	2028	Acumulada	Observaciones y/o comentarios	
Programada	10					
Realizada						

**Programación de Metas subanuales**

Metas	1er Trimestre			2do Trimestre			3ro Trimestre			4to Trimestre			Meta acumulada
	Ene	Feb	Mar	Abr	May	Jun	Jul	Ago	Sep	Oct	Nov	Dic	
Programada (Variable 1)	1		1	1	1	1		1	1		1	2	10
Programada (Variable 2)	1		1	1	1	1		1	1		1	2	10
Realizado (Variable 1)	1		1										2
Realizado (Variable 2)	1		1										2
<b>Parámetros de semaforización</b>	<b>Menor o igual a 79%</b>	<b>Critico</b>	<b>Mayor o igual a 80% y menor a 90%</b>	<b>En riesgo</b>	<b>Menor o igual a 90% y Mayor o igual a 100%</b>	<b>Aceptable</b>	<b>Mayor a 110% y menor o igual a 120%</b>	<b>En riesgo</b>	<b>Mayor a 120%</b>	<b>Critico</b>	<b>Cumplimiento del indicador (Realizado entre lo programado)</b>		<b>20%</b>

**Actividades**

Resumen Narrativo	Unidad de medida	Actividades												Meta acumulada
		1er Trimestre			2do Trimestre			3ro Trimestre			4to Trimestre			
		Ene	Feb	Mar	Abr	May	Jun	Jul	Ago	Sep	Oct	Nov	Dic	
1.- Realización de acciones para fortalecer las capacidades de los servidores públicos del DIF Municipal	Acción	Progr.	1	1	1	1	1	1	1	1	1	1	1	12
		Real.	1	1	1									
2.- Eventos y festejos que promuevan la integración familiar, la inclusión y la conmemoración de fechas relevantes (Día de Reyes, día de la niñez, día del abuelo, día de las madres, día del padre, celebraciones navideñas, día internacional de la mujer, posada de estancia de día, mañanita mexicana, día de muertos)	Evento	Progr.	1		1	1	1	1		1	1		2	10
		Real.	1		1									2
3.- Entrega de apoyos en especie y/o económicos en materia de salud, alimentaria u otros a personas en situación de vulnerabilidad (Bajo demanda)	Apoyo	Progr.	1	1	1	1	1	1	1	1	1	1	1	12
		Real.	1	1	1									
4.- Entrega de apoyos para el pago de luz en el asilo San Vicente de Paul A.C.	Apoyo	Progr.		1		1		1		1		1		6
		Real.												
5.- Entrega de apoyos económicos para el asilo de personas en situación de vulnerabilidad	Apoyo	Progr.	1	1	1	1	1	1	1	1	1	1	1	12
		Real.		2	1									
6.- Realización de acciones en temas de contingencia o situaciones extraordinarias (Bajo demanda)	Acción	Progr.			1				1		1		1	4
		Real.												
7.-Seguimiento al cumplimiento del convenio para la prestación de servicios médicos al personal del Ayuntamiento de San Martín Texmelucan (Bajo demanda)	Seguimiento	Progr.	1	1	1	1	1	1	1	1	1	1	1	12
		Real.												
8.-Encendido de Árbol Navideño para la integración familiar texmeluquense, con un aproximado de 2000 asistentes	Evento	Progr.											1	1
		Real.												
9.- Acciones derivadas del contrato con la asociación civil "Doctor Sonrisas"	Acción	Progr.	1	1	1	1	1	1	1	1	1	1	1	12
		Real.												
10.-Implementación del programa "Mercadito Violeta", para beneficio de mujeres del municipio que emprendan alguna actividad comercial prevista en las reglas de operación.	Programa	Progr.	1	1	1	1	1	1	1	1	1	1	1	12
		Real.	1	1	1									
11.-Realización de jornadas "EL DIF Contigo" que fomenten la integración familiar	Jornada	Progr.	1	1	1	1	1	1	1	1	1	1	1	12
		Real.	1	1	1									
12.-Gestiones para cubrir las necesidades operativas de las áreas que integran la el Sistema DIF Municipal (Bajo demanda)	Gestión	Progr.	1	1	1	1	1	1	1	1	1	1	1	12
		Real.												

**Explicaciones y causas de las variaciones al incumplimiento de la programación**

## Ficha Técnica de Seguimiento de Indicadores

## COMPONENTE 5

## Ficha Técnica de Seguimiento de Indicadores (FTSI)

Nombre de la Entidad Fiscalizada:	San Martín Texmelucan					
Resumen Narrativo de la MIR:	Rehabilitación integral de pacientes texmeluquenses, realizada					
<b>Datos de Identificación del Programa Institucional</b>						
Programa Presupuestario:	Municipio que impulsa el Bienestar social, la salud y la educación en coordinación con el Gobierno del Estado, priorizando grupos vulnerables					
Unidad responsable:	Secretaría de Bienestar Social; Sistema DIF Municipal; Secretaría del Ayuntamiento					
Costo del Pp:	\$					26,964,214.87
<b>Datos de Identificación del Indicador</b>						
Nombre del indicador:	Porcentaje de pacientes atendidos			Tipo de indicador:	Gestión	
Descripción ¿qué mide el indicador?	Mide la relación de pacientes atendidos con lo programado			Dimensión del indicador:	Eficacia	
Unidad de medida:	Pacientes			Unidad Responsable del indicador del Componente 5:	CENTRO DE REHABILITACIÓN INTEGRAL	
Método de cálculo o Fórmula del Indicador:	$(V1/V2)*100$	Algoritmo	Numerador (Variable 1)	No. de pacientes atendidos		
			Denominador (Variable 2)	Total de pacientes que solicitan servicios en el CRI Municipal		
<b>Medio de verificación de las variables</b>						
Numerador (Variable 1)	Reporte de avance de actividades del Programa Presupuestario (interno)					
Numerador (Variable 2)	Actividades proyectadas en el Programa Presupuestario inicial					
Características del indicador	Claridad	Relevancia	Economía	Monitoreable	Adecuado	Aporte marginal
	X	X	X	X	X	X
Justificación del cumplimiento de las características CREMAA	Indica con claridad lo que se quiere medir	Permite conocer el avance en factores relevantes del fin	Proporciona información adecuada, sin generar gastos para la administración pública municipal	Claridad de medios de verificación del método de cálculo y posibilidad de comprobación independiente	Guarda congruencia con las metas anuales	No aplica
<b>Determinación de Metas</b>						
Línea base	Valor	Año	Periodicidad:	Mensual		
	N/D	N/D	Sentido del indicador:	Ascendente	Comportamiento del indicador:	Regular
<b>Metas Anuales</b>						
Ejercicio fiscal:	2026	2027	2028	Acumulada	Observaciones y/o comentarios	
Programada	12					
Realizada						

Programación de Metas subanuales													
Metas	1er Trimestre			2do Trimestre			3ro Trimestre			4to Trimestre			Meta acumulada
	Ene	Feb	Mar	Abr	May	Jun	Jul	Ago	Sep	Oct	Nov	Dic	
Programada (Variable 1)	1	1	1	1	1	1	1	1	1	1	1	1	12
Programada (Variable 2)	1	1	1	1	1	1	1	1	1	1	1	1	12
Realizado (Variable 1)	1	1	1										3
Realizado (Variable 2)	1	1	1										3
Parámetros de semaforización	Menor o igual a 75%	Critico	Mayor o igual a 80% y menor a 90%	En riesgo	Mayor o igual a 90% y Menor o igual a 110%	Aceptable	Mayor a 110% y menor o igual 120%	En riesgo	Mayor a 120%	Critico	Cumplimiento del indicador (Realizado entre lo programado)		25%

Actividades														
Resumen Narrativo	Unidad de medida	1er Trimestre			2do Trimestre			3ro Trimestre			4to Trimestre			Meta acumulada
		Ene	Feb	Mar	Abr	May	Jun	Jul	Ago	Sep	Oct	Nov	Dic	
1.- Realización de acciones para fortalecer las capacidades de los servidores públicos del CRI Municipal	Acción	Progr.	1	1	1	1	1	1	1	1	1	1	1	12
		Real.	1	1	1									3
2.- Consultas odontológicas en el CRI Municipal (Bajo demanda)	Consulta	Progr.	1	1	1	1	1	1	1	1	1	1	1	12
		Real.	1	1	1									3
3.- Realización de pláticas de higiene bucal	Plática	Progr.	1		1		1		1		1		1	6
		Real.	1		1									2
4.- Atención a pacientes de diferentes edades en los servicios que otorga el Centro de Rehabilitación Integral (CRI) (Bajo demanda)	Paciente	Progr.	1	1	1	1	1	1	1	1	1	1	1	12
		Real.	1	1	1									3
5.- Eventos y actividades mensuales en el CRI Municipal para promover la inclusión y el bienestar familiar	Evento	Progr.	1	1	1	1	1	1	1	1	1	1	1	12
		Real.	1	1	1									3
6.- Realización de un programa de boteo en coordinación con el Teletón en beneficio de personas con discapacidad	Programa	Progr.									1			1
		Real.												0
7.- Celebraciones conmemorativas para niñas y niños con discapacidad	Celebración	Progr.											1	1
		Real.												0
8.- Promoción de jornadas de salud en las Juntas Auxiliares	Jornada	Progr.	1	1	1	1	1	1	1	1	1	1	1	12
		Real.	1	1	1									3

Explicaciones y causas de las variaciones al incumplimiento de la programación	
--	--

### Ficha Técnica de Seguimiento de Indicadores

#### COMPONENTE 6

#### Ficha Técnica de Seguimiento de Indicadores (FTSI)

Nombre de la Entidad Fiscalizada:	San Martín Texmelucan		
Resumen Narrativo de la MIR:	Gestiones administrativas para fortalecer la operatividad del DIF Municipal, realizadas		
<b>Datos de Identificación del Programa Institucional</b>			
Programa Presupuestario:	Municipio que impulsa el Bienestar social, la salud y la educación en coordinación con el Gobierno del Estado, priorizando grupos vulnerables		
Unidad responsable:	Secretaría de Bienestar Social; Sistema DIF Municipal; Secretaría del Ayuntamiento		
Costo del Pp:	\$		26,964,214.87

<b>Datos de Identificación del Indicador</b>			
Nombre del indicador:	Porcentaje de justificaciones realizadas	Tipo de indicador:	Gestión
Descripción ¿qué mide el indicador?	Mide la relación de justificaciones realizadas con lo programado	Dimensión del indicador:	Eficacia
Unidad de medida:	Justificaciones	Unidad Responsable del indicador del Componente 6:	DIRECCIÓN ADMINISTRATIVA
Método de cálculo o Fórmula del indicador:	$(\frac{V1}{V2}) * 100$	Algoritmo	No. de justificaciones realizadas
			Total de justificaciones programadas
<b>Medio de verificación de las variables</b>			
Numerador (Variable 1)	Reporte de avance de actividades del Programa Presupuestario (Interno)		
Numerador (Variable 2)	Actividades proyectadas en el Programa Presupuestario inicial		

Características del indicador	Claridad	Relevancia	Economía	Monitoreable	Adecuado	Aporte marginal
	x	x	x	x	x	x
Justificación del cumplimiento de las características CREMAA	Indica con claridad lo que se quiere medir	Permite conocer el avance en factores relevantes del fin	Proporciona información adecuada, sin generar gastos para la administración pública municipal	Claridad de medios de verificación del método de cálculo y posibilidad de comprobación independiente.	Guarda congruencia con las metas anuales	No aplica

<b>Determinación de Metas</b>						
Línea base	Valor	Año	Periodicidad:	Mensual		
	N/D	N/D	Sentido del indicador:	Ascendente	Comportamiento del indicador:	Regular
<b>Metas Anuales</b>						
Ejercicio fiscal:	2026	2027	2028	Acumulada	Observaciones y/o comentarios	
Programada	12					
Realizada						

Programación de Metas subanuales													
Metas	1er Trimestre			2do Trimestre			3ro Trimestre			4to Trimestre			Meta acumulada
	Ene	Feb	Mar	Abr	May	Jun	Jul	Ago	Sep	Oct	Nov	Dic	
Programada (Variable 1)	1	1	1	1	1	1	1	1	1	1	1	1	12
Programada (Variable 2)	1	1	1	1	1	1	1	1	1	1	1	1	12
Realizado (Variable 1)	1	1	1										3
Realizado (Variable 2)	1	1	1										3
Parámetros de semaforización	Menor o igual a 75%	Critico	Mayor o igual a 80% y menor a 90%	En riesgo	Mayor o igual a 90% y Menor o igual a 100%	Aceptable	Mayor a 110% y menor o igual a 120%	En riesgo	Mayor a 120%	Critico	Cumplimiento del indicador (Realizado entre lo programado)		25.00%

Actividades														
Resumen Narrativo	Unidad de medida	1er Trimestre			2do Trimestre			3ro Trimestre			4to Trimestre			Meta acumulada
		Ene	Feb	Mar	Abr	May	Jun	Jul	Ago	Sep	Oct	Nov	Dic	
1.- Realización de acciones para fortalecer las capacidades de los servidores públicos de la Dirección Administrativa del DIF Municipal	Acción	Progr.	1	1	1	1	1	1	1	1	1	1	1	12
		Real.	1	1	1									3
2.-Comprobaciones de los recursos financieros de los eventos que realice el Sistema Municipal DIF	Comprobación	Progr.	1	1	1	1	1	1	1	1	1	1	1	12
		Real.	1	1	1									3
3.-Realización de las justificaciones del recurso asignado al Sistema Municipal DIF entregando a la Tesorería Municipal la comprobación física de los gastos generados semanalmente	Justificación	Progr.	1	1	1	1	1	1	1	1	1	1	1	12
		Real.	1	1	1									3

Explicaciones y causas de las variaciones al incumplimiento de la programación	
--	--



Ficha Técnica de Seguimiento de Indicadores

COMPONENTE 7

Ficha Técnica de Seguimiento de Indicadores (FTSI)

Nombre de la Entidad Fiscalizada:	San Martín Texmelucan		
Resumen Narrativo de la MIR:	Asesoramiento jurídico para el bienestar familiar, realizado		
<b>Datos de identificación del Programa Institucional</b>			
Programa Presupuestario:	Municipio que impulsa el Bienestar social, la salud y la educación en coordinación con el Gobierno del Estado, priorizando grupos vulnerables		
Unidad responsable:	Secretaría de Bienestar Social; Sistema DIF Municipal; Secretaría del Ayuntamiento		
Costo del Pp:	\$		26,964,214.87

<b>Datos de identificación del Indicador</b>							
Nombre del indicador:	Porcentaje de asesorías realizadas	Tipo de indicador:	Gestión				
Descripción ¿qué mide el indicador?	Mide la relación de asesorías realizadas con lo programado	Dimensión del indicador:	Eficacia				
Unidad de medida:	Asesorías	Unidad Responsable del indicador del Componente 7:	DIRECCION JURIDICA				
Método de cálculo o Fórmula del indicador:	$(V1/V2)*100$	Algoritmo	<table border="1"> <tr> <td>Numerador (Variable 1)</td> <td>No. de asesorías realizadas</td> </tr> <tr> <td>Denominador (Variable 2)</td> <td>Total de asesorías programadas</td> </tr> </table>	Numerador (Variable 1)	No. de asesorías realizadas	Denominador (Variable 2)	Total de asesorías programadas
Numerador (Variable 1)	No. de asesorías realizadas						
Denominador (Variable 2)	Total de asesorías programadas						
<b>Medio de verificación de las variables</b>							
Numerador (Variable 1)	Reporte de avance de actividades del Programa Presupuestario (interno)						
Numerador (Variable 2)	Actividades proyectadas en el Programa Presupuestario inicial						

Características del indicador	Claridad	Relevancia	Economía	Monitoreable	Adecuado	Aporte marginal
	x	x	x	x	x	x
Justificación del cumplimiento de las características CREMAA	Indica con claridad lo que se quiere medir	Permite conocer el avance en factores relevantes del fin	Proporciona información adecuada, sin generar gastos para la administración pública municipal	Claridad de medios de verificación del método de cálculo y posibilidad de comprobación independiente.	Guarda congruencia con las metas anuales	No aplica

Determinación de Metas

Línea base	Valor	Año	Periodicidad:	Mensual		
	N/D	N/D	Sentido del indicador:	Ascendente	Comportamiento del indicador:	Regular
<b>Metas Anuales</b>						
Ejercicio fiscal:	2026	2027	2028	Acumulada	Observaciones y/o comentarios	
Programada	12					
Realizada						

Programación de Metas subanuales													
Metas	1er Trimestre			2do Trimestre			3ro Trimestre			4to Trimestre			Meta acumulada
	Ene	Feb	Mar	Abr	May	Jun	Jul	Ago	Sep	Oct	Nov	Dic	
Programada (Variable 1)	1	1	1	1	1	1	1	1	1	1	1	1	12
Programada (Variable 2)	1	1	1	1	1	1	1	1	1	1	1	1	12
Realizado (Variable 1)	1	1	1										3
Realizado (Variable 2)	1	1	1										3
Parámetros de semaforización	Menor o igual a 75%	Critico	Mayor o igual a 80% y menor a 90%	En riesgo	Mayor o igual a 90% y menor o igual a 95%	Aceptable	Mayor a 110% y menor o igual 120%	En riesgo	Mayor a 120%	Critico	Cumplimiento del indicador (Realizado entre lo programado)		25%

Actividades														
Resumen Narrativo	Unidad de medida	1er Trimestre			2do Trimestre			3ro Trimestre			4to Trimestre			Meta acumulada
		Ene	Feb	Mar	Abr	May	Jun	Jul	Ago	Sep	Oct	Nov	Dic	
1.- Realización de acciones para fortalecer las capacidades de los servidores públicos de la Dirección Jurídica del DIF Municipal	Acción	Progr.	1	1	1	1	1	1	1	1	1	1	1	12
		Real.	1	1	1									3
2.-Procesos de gestión y trámite para la justificación de apoyos (Bajo demanda)	Gestión	Progr.	1	1	1	1	1	1	1	1	1	1	1	12
		Real.	1	1	1									3
3.-Pláticas a instituciones educativas, de acuerdo con las necesidades y problemáticas que aquejan a la población de niños, niñas y adolescentes	Plática	Progr.	3	3	3	3	3	3	3	3	3	3	3	36
		Real.	3	2	1									6
4.-Asesorías jurídicas encaminadas a la integración familiar, y protegiendo los derechos de niños, niñas y adolescentes, adultos mayores (Bajo demanda)	Asesoría	Progr.	1	1	1	1	1	1	1	1	1	1	1	12
		Real.	1	1	1									3
5.-Atención psicológica a niños, niñas y adolescentes, mujeres y adultos mayores e imputados de violencia familiar, así como usuarios canalizados de Juzgado Familiar de Huejotzingo (Bajo Demanda)	Atención	Progr.	1	1	1	1	1	1	1	1	1	1	1	12
		Real.	1	1	1									3

Explicaciones y causas de las variaciones al incumplimiento de la programación	
--	--

## Ficha Técnica de Seguimiento de Indicadores

## COMPONENTE 8

## Ficha Técnica de Seguimiento de Indicadores (FTSI)

Nombre de la Entidad Fiscalizada:	San Martín Texmelucan					
Resumen Narrativo de la MIR:	Acciones de Desarrollo Comunitario para la reducción de las carencias sociales, realizadas					
<b>Datos de Identificación del Programa Institucional</b>						
Programa Presupuestario:	Municipio que impulsa el bienestar social, la salud y la educación en coordinación con el Gobierno del Estado, priorizando grupos vulnerables					
Unidad responsable:	Secretaría de Bienestar Social-Sistema DIF Municipal-Secretaría del Ayuntamiento					
Costo del Pp:	\$	26,964,214.87				
<b>Datos de Identificación del Indicador</b>						
Nombre del Indicador:	Porcentaje de verificaciones a desayunadores que atienden las carencias sociales en funcionamiento			Tipo de indicador:	Gestión	
Descripción ¿qué mide el indicador?	Mide la relación de verificaciones a desayunadores que atienden las carencias sociales en funcionamiento realizadas con lo programado			Dimensión del indicador:	Eficacia	
Unidad de medida:	Verificaciones			Unidad Responsable del Indicador del Componente II:	DIRECCIÓN DE DESARROLLO COMUNITARIO	
Método de cálculo o Fórmula del Indicador:	$(V1/V2)*100$	Algoritmo	Numerador (Variable 1)	No. de verificaciones a desayunadores que atienden las carencias sociales en funcionamiento realizadas		
			Denominador (Variable 2)	Total de verificaciones a desayunadores que atienden las carencias sociales en funcionamiento programados		
<b>Medio de verificación de las variables</b>						
Numerador (Variable 1)	Reporte de avance de actividades del Programa Presupuestario (interno)					
Numerador (Variable 2)	Actividades proyectadas en el Programa Presupuestario inicial					
Características del indicador	Claridad	Relevancia	Economía	Monitoreable	Adecuado	Aporte marginal
	X	X	X	X	X	X
Justificación del cumplimiento de las características CREMAA	Indica con claridad lo que se quiere medir	Permite conocer el avance en factores relevantes del fin	Proporciona información adecuada, sin generar gastos para la administración pública municipal	Claridad de medios de verificación del método de cálculo y posibilidad de comprobación independiente.	Guarda congruencia con las metas anuales	No aplica
<b>Determinación de Metas</b>						
Línea base	Valor	Año	Periodicidad:	Mensual		
	N/D	N/D	Sentido del indicador:	Ascendente	Comportamiento del indicador:	Regular
<b>Metas Anuales</b>						
Ejercicio fiscal:	2026	2027	2028	Acumulada	Observaciones y/o comentarios	
Programada	12					
Realizada						

Programación de Metas subanuales													
Metas	1er Trimestre			2do Trimestre			3ro Trimestre			4to Trimestre			Meta acumulada
	Ene	Feb	Mar	Abr	May	Jun	Jul	Ago	Sep	Oct	Nov	Dic	
Programada (Variable 1)	1	1	1	1	1	1	1	1	1	1	1	1	12
Programada (Variable 2)	1	1	1	1	1	1	1	1	1	1	1	1	12
Realizado (Variable 1)	1	1	1										3
Realizado (Variable 2)	1	1	1										3
Parámetros de semaforización	Menor o igual a 75%	Critico	Mayor o igual a 80% y menor a 90%	En riesgo	Mayor o igual a 90% y menor o igual a 100%	Aceptable	Mayor a 110% y menor o igual a 120%	En riesgo	Mayor a 120%	Critico	Cumplimiento del indicador (Realizado entre lo programado)		25%

Actividades														
Resumen Narrativo	Unidad de medida	1er Trimestre			2do Trimestre			3ro Trimestre			4to Trimestre			Meta acumulada
		Ene	Feb	Mar	Abr	May	Jun	Jul	Ago	Sep	Oct	Nov	Dic	
1.- Realización de acciones para fortalecer las capacidades de los servidores públicos de la Dirección de Desarrollo Comunitario	Acción	Progr.	1	1	1	1	1	1	1	1	1	1	1	12
		Real.	1	1	1									3
2.- Distribución de despensas a personas vulnerables inscritas en uno de los cinco programas de apoyo del Estado	Despensa	Progr.				1				1			1	3
		Real.											1	0
3.- Pláticas en los Centros de Atención Infantil Comunitario sobre "El plato del buen comer"	Plática	Progr.	1	1	2	2	1	1		1	2	1	1	12
		Real.	1	1	2									4
4.- Proveer apoyo integral a los abuelitos en la Estancia de Día, incluyendo la entrega de alimentos nutritivos y la realización de actividades que promuevan su bienestar físico y emocional(Bajo demanda)	Apoyo	Progr.	1	1	1	1	1	1	1	1	1	1	1	12
		Real.	1	1	1									3
5.- Atención integral a las niñas y niños de la Guardería Municipal "Dra. Blanca Meneses Montes", incluyendo cuidado diario, actividades educativas, desarrollo socioemocional, y servicios de salud preventiva, para fomentar su crecimiento y bienestar en un entorno seguro y estimulante	Atención	Progr.	1	1	1	1	1	1	1	1	1	1	1	12
		Real.	1	1	1									3
6.- Capacitaciones a las orientadoras comunitarias para fortalecer e implementar habilidades educativas, promoviendo estrategias que mejoren la calidad de la enseñanza y el desarrollo integral de los estudiantes	Capacitación	Progr.	1					1						2
		Real.	1											1
7.-Verificación del buen funcionamiento y servicio de los desayunadores (38 calientes y 22 fríos) para beneficiar a niñas, niños y adolescentes	Verificación	Progr.	1	1	1	1	1	1	1	1	1	1	1	12
		Real.	1	1	1									3
8.-Evento de clausura de ciclo escolar de los CAICS (Centro de Atención Integral Comunitario)	Evento	Progr.						1						1
		Real.												0
9.-Festejo navideño de guardería Municipal "Dra. Blanca Meneses Montes"	Festejo	Progr.											1	1
		Real.												0
10.-Clausura de ciclo escolar de niños y niñas que asisten a la guardería Municipal "Dra. Blanca Meneses Montes"	Clausura	Progr.						1						1
		Real.												0

Explicaciones y causas de las variaciones al incumplimiento de la programación



## Ficha Técnica de Seguimiento de Indicadores

## COMPONENTE 9

## Ficha Técnica de Seguimiento de Indicadores (FTSI)

Nombre de la Entidad Fiscalizada:	San Martín Texmelucan		
Resumen Narrativo de la MIR:	Acciones de Desarrollo Comunitario para la reducción de las carencias sociales, realizadas		
<b>Datos de Identificación del Programa Institucional</b>			
Programa Presupuestario:	Municipio que impulsa el Bienestar social, la salud y la educación en coordinación con el Gobierno del Estado, priorizando grupos vulnerables.		
Unidad responsable:	Secretaría de Bienestar Social; Sistema DIF Municipal; Secretaría del Ayuntamiento		
Costo del Pp:	\$		26,964,214.87

<b>Datos de Identificación del Indicador</b>			
Nombre del Indicador:	Porcentaje de gestiones realizadas	Tipo de indicador:	Gestión
Descripción ¿qué mide el indicador?	Mide la relación de gestiones realizadas con lo programado	Dimensión del indicador:	Eficacia
Unidad de medida:	Gestiones	Unidad Responsable del indicador del Componente 9:	DIRECCIÓN DE VINCULACIÓN EDUCATIVA Y ATENCIÓN MIGRATORIA
Método de cálculo o Fórmula del Indicador:	$(V1/V2) * 100$	Algoritmo	No. de gestiones realizadas
		Numerador (Variable 1)	Total de gestiones programadas
		Denominador (Variable 2)	
<b>Medio de verificación de las variables</b>			
Numerador (Variable 1)	Reporte de avance de actividades del Programa Presupuestario (interno)		
Numerador (Variable 2)	Actividades proyectadas en el Programa Presupuestario inicial		

Características del indicador	Claridad	Relevancia	Economía	Monitoreable	Adecuado	Aporte marginal
	x	x	x	x	x	x
Justificación del cumplimiento de las características CREMAA	Indica con claridad lo que se quiere medir	Permite conocer el avance en factores relevantes del fin	Proporciona información adecuada, sin generar gastos para la administración pública municipal	Claridad de medios de verificación del método de cálculo y posibilidad de comprobación independiente.	Guarda congruencia con las metas anuales	No aplica

<b>Determinación de Metas</b>						
Línea base	Valor	Año	Periodicidad:	Mensual		
	N/D	N/D	Sentido del indicador:	Ascendente	Comportamiento del indicador:	Regular
<b>Metas Anuales</b>						
Ejercicio fiscal:	2026	2027	2028	Acumulada	Observaciones y/o comentarios	
Programada	12					
Realizada						

**Programación de Metas subanuales**

Metas	1er Trimestre			2do Trimestre			3ro Trimestre			4to Trimestre			Meta acumulada
	Ene	Feb	Mar	Abr	May	Jun	Jul	Ago	Sep	Oct	Nov	Dic	
Programada (Variable 1)	1	1	1	1	1	1	1	1	1	1	1	1	12
Programada (Variable 2)	1	1	1	1	1	1	1	1	1	1	1	1	12
Realizado (Variable 1)	2	1	1										4
Realizado (Variable 2)	2	1	1										4
<b>Parámetros de semaforización</b>	<b>Menor o igual a 75%</b>	<b>Critico</b>	<b>Mayor o igual a 80% y menor a 90%</b>	<b>En riesgo</b>	<b>Mayor o igual a 90% y Menor o igual a 105%</b>	<b>Aceptable</b>	<b>Mayor a 110% y menor o igual 120%</b>	<b>En riesgo</b>	<b>Mayor a 120%</b>	<b>Critico</b>	<b>Cumplimiento del indicador (Realizado entre lo programado)</b>		<b>33%</b>

**Actividades**

Resumen Narrativo	Unidad de medida	1er Trimestre			2do Trimestre			3ro Trimestre			4to Trimestre			Meta acumulada
		Ene	Feb	Mar	Abr	May	Jun	Jul	Ago	Sep	Oct	Nov	Dic	
1.- Realización de acciones para fortalecer las capacidades de los servidores públicos de la Dirección de Vinculación Educativa y Migración	Acción	Progr.	1	1	1	1	1	1	1	1	1	1	1	12
		Real.	1	2	3									
2.- Reuniones y/o mesas de trabajos, para crear vínculos con la comunidad educativa para conocer las necesidades de la región (Bajo demanda)	Mesa de Trabajo	Progr.	1	1	1	1	1	1	1	1	1	1	1	12
		Real.	3	1	3									
3.- Presentación de propuestas a empresas o instituciones gubernamentales para que los alumnos tengan mejores oportunidades de realizar prácticas profesionales (Bajo demanda)	Propuesta	Progr.	1	1	1	1	1	1	1	1	1	1	1	12
		Real.	1	1	1									
4.- Vinculación con instituciones educativas del municipio y del estado de Puebla, así como las que a nivel nacional permitan realizar convenios de colaboración que incluyan servicio social, prácticas profesionales y becas académicas.	Vinculación	Progr.	1	1	1	1	1	1	1	1	1	1	1	12
		Real.	1	1	1									
5.- Gestión de apoyos para la mejora de las instituciones educativas, trámites y programas educativos y de asistencia migratoria.	Gestión	Progr.	1	1	1	1	1	1	1	1	1	1	1	12
		Real.	2	1	1									
6.- Atención a problemáticas del sector educativo y de asistencia al migrante mediante el acercamiento de los servicios que ofrecen las dependencias estatales.	Atención	Progr.	1	1	1	1	1	1	1	1	1	1	1	12
		Real.	1	1	1									
7.- Ejecución del Programa Útil Regreso a Clases para beneficiar a estudiantes de nivel básico y medio superior.	Programa	Progr.						1						1
		Real.												
8.- Promover la alfabetización de la ciudadanía texmeluquense en situación de vulnerabilidad, mediante la vinculación con distintos sectores gubernamentales y/o el sector privado	Alfabetización	Progr.		1			1		1			1		4
		Real.			1								1	
9.- Promover acciones para el reconocimiento del desempeño académico y/o el desarrollo al aprendizaje	Acción	Progr.					1						1	2
		Real.												

**Explicaciones y causas de las variaciones al incumplimiento de la programación**

**Ficha Técnica de Seguimiento de Indicadores**
**COMPONENTE 10**
**Ficha Técnica de Seguimiento de Indicadores (FTSI)**

Nombre de la Entidad Fiscalizada:	San Martín Texmelucan		
Resumen Narrativo de la MIR:	Gestiones que promuevan el bienestar físico, mental y social, realizadas		
<b>Datos de Identificación del Programa Institucional</b>			
Programa Presupuestario:	Municipio que impulsa el Bienestar social, la salud y la educación en coordinación con el Gobierno del Estado, priorizando grupos vulnerables		
Unidad responsable:	Secretaría de Bienestar Social; Sistema DIF Municipal; Secretaría del Ayuntamiento		
Costo del Pp:	\$		26,964,214.87

<b>Datos de Identificación del Indicador</b>							
Nombre del indicador:	Porcentaje de gestiones realizadas	Tipo de indicador:	Gestión				
Descripción (qué mide el indicador?)	Mide la relación de gestiones realizadas con lo programado	Dimensión del indicador:	Eficacia				
Unidad de medida:	Gestiones	Unidad Responsable del indicador del Componente 10:	DIRECCIÓN DE BIENESTAR FÍSICA Y SOCIAL				
Método de cálculo o Fórmula del Indicador:	$(V1/V2)*100$	Algoritmo	<table border="1"> <tr> <td>Numerador (Variable 1)</td> <td>No. de gestiones realizadas</td> </tr> <tr> <td>Denominador (Variable 2)</td> <td>Total de gestiones programadas</td> </tr> </table>	Numerador (Variable 1)	No. de gestiones realizadas	Denominador (Variable 2)	Total de gestiones programadas
Numerador (Variable 1)	No. de gestiones realizadas						
Denominador (Variable 2)	Total de gestiones programadas						
<b>Medio de verificación de las variables</b>							
Numerador (Variable 1)	Reporte de avance de actividades del Programa Presupuestario (interno)						
Numerador (Variable 2)	Actividades proyectadas en el Programa Presupuestario inicial						

Características del indicador	Claridad	Relevancia	Economía	Monitoreable	Adecuado	Aporte marginal
	x	x	x	x	x	x
Justificación del cumplimiento de las características CREMAA	Indica con claridad lo que se quiere medir	Permite conocer el avance en factores relevantes del fin	Proporciona información adecuada, sin generar gastos para la administración pública municipal	Claridad de medios de verificación del método de cálculo y posibilidad de comprobación independiente.	Guarda congruencia con las metas anuales	No aplica

<b>Determinación de Metas</b>						
Línea base	Valor	Año	Periodicidad:	Mensual		
	N/D	N/D	Sentido del indicador:	Ascendente	Comportamiento del indicador:	Regular
<b>Metas Anuales</b>						
Ejercicio fiscal:	2026	2027	2028	Acumulada	Observaciones y/o comentarios	
Programada	3					
Realizada						

**Programación de Metas subanuales**

Metas	1er Trimestre			2do Trimestre			3ro Trimestre			4to Trimestre			Meta acumulada
	Ene	Feb	Mar	Abr	May	Jun	Jul	Ago	Sep	Oct	Nov	Dic	
Programada (Variable 1)				1			1			1			3
Programada (Variable 2)				1			1			1			3
Realizado (Variable 1)													0
Realizado (Variable 2)													0
<b>Parámetros de semaforización</b>	<b>Menor o igual a 79%</b>	Critico	Mayor o igual a 80% y menor a 90%	En riesgo	Mayor o igual a 90% y Menor o igual a 100%	Aceptable	Mayor a 110% y menor o igual 120%	En riesgo	Mayor a 120%	Critico	<b>Cumplimiento del indicador (Realizado entre lo programado)</b>		<b>0%</b>

Resumen Narrativo	Unidad de medida	Actividades												Meta acumulada
		1er Trimestre			2do Trimestre			3ro Trimestre			4to Trimestre			
		Ene	Feb	Mar	Abr	May	Jun	Jul	Ago	Sep	Oct	Nov	Dic	
1.Realización de acciones para fortalecer las capacidades de los servidores públicos de la dirección de Bienestar Físico y Social	Acción	Progr.	1	1	1	1	1	1	1	1	1	1	1	12
		Real.	1	1	1									3
2.Gestiones para promover la normativa interna de la Dirección de Bienestar Físico y Social	Gestión	Progr.				1								1
		Real.												0
3.Distribución de trípticos informativos de productos del mar de acuerdo al mes	Triptico	Progr.				100				100				200
		Real.												0
4.Distribución de lonas informativas, para el río atoyac y para hongos en época de lluvia	Lona	Progr.				1		2	2	2	2			9
		Real.												0
5.Gestiones para la realización de jornadas de Limpieza en espacios públicos (Tianguis y Mercado)	Jornada	Progr.							1			1		2
		Real.												0
6.Gestiones para promover jornadas de mastografías y ultrasonidos en beneficio de las texmeluquenses	Jornada	Progr.				1					1			2
		Real.												0
7.Gestiones para la realización de jornadas de salud que prioricen grupos vulnerables	Jornada	Progr.				1			1					2
		Real.												0
8.Gestiones para la realización de jornadas de salud dental priorizando a grupos vulnerables	Jornada	Progr.					1			1				2
		Real.												0
9.Gestionar la colaboración con distintas instituciones de salud pública para promover el bienestar físico y social de los texmeluquenses	Programa	Progr.				1			1			1		3
		Real.												0

**Explicaciones y causas de las variaciones al incumplimiento de la programación**