

— GOBIERNO DE LA CIUDAD —
**SAN MARTÍN
TEXMELUCAN**
¡Unidos Seguimos Haciendo Historia!

CLAVE 07/01

**FORMATOS DE LEY DE
DISCIPLINA FINANCIERA
3ER TRIMESTRE 2024**

DEL 01 DE JULIO AL 30 DE SEPTIEMBRE



Gobierno de la Ciudad de
San Martín Texmelucan 2021-2024
Bld. Xicoténcatl 612, C.P. 74000
Teléfono: (248) 109 53 00

¡Unidos Seguimos Haciendo Historia!

MUNICIPIO DE SAN MARTIN TEXMELUCAN PUEBLA
Estado de Situación Financiera Detallado - LDF (F1)

Del 01 de enero al 30 de septiembre de 2024
(PESOS)

Concepto	30 de septiembre de 2024	31 de diciembre de 2023	Concepto	30 de septiembre de 2024	31 de diciembre de 2023
ACTIVO			PASIVO		
Activo Circulante			Pasivo Circulante		
Efectivo y Equivalentes	77,533,372.83	79,287,915.09	Cuentas por Pagar a Corto Plazo	1,737,101.77	6,509,737.96
Efectivo	17,000.00	-	Servicios Personales por Pagar a Corto Plazo	-	318,629.93
Bancos/Tesorería	77,516,372.83	79,287,915.09	Proveedores por Pagar a Corto Plazo	-	2,536,288.72
Bancos/Dependencias y Otros	-	-	Contratistas por Obras Públicas por Pagar a Corto Plazo	-	-
Inversiones Temporales (Hasta 3 meses)	-	-	Participaciones y Aportaciones por Pagar a Corto Plazo	-	-
Fondos con Afectación Específica	-	-	Transferencias Otorgadas por Pagar a Corto Plazo	-	-
Depósitos de Fondos de Terceros en Garantía y/o Administración	-	-	Intereses, Comisiones y Otros Gastos de la Deuda Pública por Pagar a Corto Plazo	-	-
Otros Efectivos y Equivalentes	-	-	Retenciones y Contribuciones por Pagar a Corto Plazo	1,737,101.77	3,654,819.31
Derechos a Recibir Efectivo o Equivalentes	7,714,877.77	6,256,765.61	Devoluciones de la Ley de Ingresos por Pagar a Corto Plazo	-	-
Inversiones Financieras de Corto Plazo	-	-	Otras Cuentas por Pagar a Corto Plazo	-	-
Cuentas por Cobrar a Corto Plazo	1,128,480.00	-	Documentos por Pagar a Corto Plazo	-	26,710.30
Deudores Diversos por Cobrar a Corto Plazo	6,566,397.77	6,256,765.61	Documentos Comerciales por Pagar a Corto Plazo	-	-
Ingresos por Recuperar a Corto Plazo	-	-	Documentos con Contratistas por Obras Públicas por Pagar a Corto Plazo	-	-
Deudores por Anticipos de la Tesorería a Corto Plazo	20,000.00	-	Otros Documentos por Pagar a Corto Plazo	-	26,710.30
Préstamos Otorgados a Corto Plazo	-	-	Porción a Corto Plazo de la Deuda Pública a Largo Plazo	-	-
Otros Derechos a Recibir Efectivo o Equivalentes a Corto Plazo	-	-	Porción a Corto Plazo de la Deuda Pública	-	-
Derechos a Recibir Bienes o Servicios	3,889,120.90	5,136,889.20	Porción a Corto Plazo de Arrendamiento Financiero	-	-
Anticipo a Proveedores por Adquisición de Bienes y Prestación de Servicios a Corto Plazo	560,919.70	1,655,702.12	Títulos y Valores a Corto Plazo	-	-
Anticipo a Proveedores por Adquisición de Bienes Inmuebles y Muebles a Corto Plazo	-	-	Pasivos Diferidos a Corto Plazo	-	8,333,399.00
Anticipo a Proveedores por Adquisición de Bienes Intangibles a Corto Plazo	-	-	Ingresos Cobrados por Adelantado a Corto Plazo	-	8,333,399.00
Anticipo a Contratistas por Obras Públicas a Corto Plazo	3,328,201.20	3,481,187.08	Intereses Cobrados por Adelantado a Corto Plazo	-	-
Otros Derechos a Recibir Bienes o Servicios a Corto Plazo	-	-	Otros Pasivos Diferidos a Corto Plazo	-	-
Inventarios	-	-	Fondos y Bienes de Terceros en Garantía y/o Administración a Corto Plazo	-	-
Inventario de Mercancías para Venta	-	-	Fondos en Garantía a Corto Plazo	-	-
Inventario de Mercancías Terminadas	-	-	Fondos en Administración a Corto Plazo	-	-
Inventario de Mercancías en Proceso de Elaboración	-	-	Fondos Contingentes a Corto Plazo	-	-
Inventario de Materias Primas, Materiales y Suministros para Producción	-	-	Fondos de Fideicomisos, Mandatos y Contratos Análogos a Corto Plazo	-	-
Bienes en Tránsito	-	-	Otros Fondos de Terceros en Garantía y/o Administración a Corto Plazo	-	-
Almacenes	-	-	Valores y Bienes en Garantía a Corto Plazo	-	-
Estimación por Pérdida o Deterioro de Activos Circulantes	-	-	Provisiones a Corto Plazo	-	-
Estimaciones para Cuentas Incobrables por Derechos a Recibir Efectivo o Equivalentes	-	-	Provisión para Demandas y Juicios a Corto Plazo	-	-
Estimación por Deterioro de Inventarios	-	-	Provisión para Contingencias a Corto Plazo	-	-
Otros Activos Circulantes	-	-	Otras Provisiones a Corto Plazo	-	-
Valores en Garantía	-	-	Otros Pasivos a Corto Plazo	109,971.00	116,040.49
Bienes en Garantía (excluye depósitos de fondos)	-	-	Ingresos por Clasificar	109,971.00	-
Bienes Derivados de Embargos, Decomisos, Aseguramientos y Dación en Pago	-	-	Recaudación por Participar	-	-
Adquisición con Fondos de Terceros	-	-	Otros Pasivos Circulantes	-	116,040.49
Total de Activos Circulantes	89,137,371.50	90,681,569.90	Total de Pasivos Circulantes	1,847,072.77	14,985,887.75
Activo No Circulante			Pasivo No Circulante		
Inversiones Financieras a Largo Plazo	2,882,688.25	2,754,438.09	Cuentas por Pagar a Largo Plazo	-	-
Derechos a Recibir Efectivo o Equivalentes a Largo Plazo	-	-	Documentos por Pagar a Largo Plazo	-	-
Bienes Inmuebles, Infraestructura y Construcciones en Proceso	116,854,300.71	84,902,246.14	Deuda Pública a Largo Plazo	-	-
Bienes Muebles	90,246,526.59	74,085,417.41	Pasivos Diferidos a Largo Plazo	-	-
Activos Intangibles	5,081,172.44	4,993,976.40	Fondos y Bienes de Terceros en Garantía y/o en Administración a Largo Plazo	-	-
Depreciación, Deterioro y Amortización Acumulada de Bienes	(45,080,346.27)	(39,098,183.11)	Provisiones a Largo Plazo	-	-
Activos Diferidos	-	-	Total de Pasivos No Circulantes	-	-
Estimación por Pérdida o Deterioro de Activos no Circulantes	-	-	Total del Pasivo	1,847,072.77	14,985,887.75
Otros Activos no Circulantes	-	-			
Total de Activos No Circulantes	169,984,341.72	127,637,894.92			

MUNICIPIO DE SAN MARTIN TEXMELUCAN PUEBLA
Estado de Situación Financiera Detallado - LDF (F1)

Del 01 de enero al 30 de septiembre de 2024
(PESOS)

Concepto	30 de septiembre de 2024	31 de diciembre de 2023	Concepto	30 de septiembre de 2024	31 de diciembre de 2023
Total del Activo	259,121,713.22	218,319,464.83	HACIENDA PÚBLICA/PATRIMONIO		
			Hacienda Pública/Patrimonio Contribuido	606,318,158.78	606,318,158.78
			Aportaciones	-	-
			Donaciones de Capital	-	-
			Actualización de la Hacienda Pública/Patrimonio	606,318,158.78	606,318,158.78
			Hacienda Pública/Patrimonio Generado	(349,043,518.33)	(402,984,581.70)
			Resultados del Ejercicio (Ahorro/ Desahorro)	65,150,676.49	21,800,776.91
			Resultados de Ejercicios Anteriores	106,053,842.80	95,462,679.01
			Revalúos	-	-
			Reservas	-	-
			Rectificaciones de Resultados de Ejercicios Anteriores	(520,248,037.62)	(520,248,037.62)
			Exceso o Insuficiencia en la Actualización de la Hacienda Pública/Patrimonio	-	-
			Resultado por Posición Monetaria	-	-
			Resultado por Tenencia de Activos no Monetarios	-	-
			Total Hacienda Pública/Patrimonio	257,274,640.45	203,333,577.08
			Total del Pasivo y Hacienda Pública/Patrimonio	259,121,713.22	218,319,464.83

Bojo protesta de decir verdad declaramos que los Estados financieros y sus notas, son razonablemente correctos y son responsabilidad del emisor.

CONTRALORIA MUNICIPAL

Maria Norma Layón Aarón
MARIA NORMA LAYÓN AARÓN
PRESIDENTA MUNICIPAL CONSTITUCIONAL



José Javier Gregorio Sánchez Hernández
TESORERÍA MUNICIPAL
JOSÉ JAVIER GREGORIO SÁNCHEZ HERNÁNDEZ
TESORERO MUNICIPAL



Lorena Milciana Mastretta
SECRETARÍA DEL AYUNTAMIENTO
LORENA MILCIANA MASTRETTA
SECRETARÍA GENERAL



Madre Elizabeth Olivera Rendón
CONTRALORIA MUNICIPAL
MADRE ELIZABETH OLIVERA RENDÓN
CONTRALORA MUNICIPAL

GOBIERNO MUNICIPAL SAN MARTÍN TEXMELUCAN 2021-2024

MUNICIPIO DE SAN MARTIN TEXMELUCAN, PUE.
Informe Analítico de la Deuda Pública y Otros Pasivos - LDF (F2)
 Del 01 de enero al 30 de septiembre de 2024
 (PESOS)

Denominación de la Deuda Pública y Otros Pasivos (c)	Saldo al 31 de diciembre de 2023 (d)	Disposiciones del Periodo (e)	Amortizaciones del Periodo (f)	Revaluaciones, Reclasificaciones y Otros Ajustes (g)	Saldo Final del Periodo (h) h=d+e-f+g	Pago de Intereses del Periodo (i)	Pago de Comisiones y demás costos asociados durante el Periodo (j)
1. Deuda Pública (1=A+B)	0.00	0.00	0.00	0.00	0.00	0.00	0.00
A. Corto Plazo (A=a1+a2+a3)	0.00	0.00	0.00	0.00	0.00	0.00	0.00
a1) Instituciones de Crédito	0.00	0.00	0.00	0.00	0.00	0.00	0.00
a2) Títulos y Valores	0.00	0.00	0.00	0.00	0.00	0.00	0.00
a3) Arrendamientos Financieros	0.00	0.00	0.00	0.00	0.00	0.00	0.00
B. Largo Plazo (B=b1+b2+b3)	0.00	0.00	0.00	0.00	0.00	0.00	0.00
b1) Instituciones de Crédito	0.00	0.00	0.00	0.00	0.00	0.00	0.00
b2) Títulos y Valores	0.00	0.00	0.00	0.00	0.00	0.00	0.00
b3) Arrendamientos Financieros	0.00	0.00	0.00	0.00	0.00	0.00	0.00
2. Otros Pasivos	14,985,887.75	-13,138,814.98	0.00	0.00	1,847,072.77	0.00	0.00
3. Total de la Deuda Pública y Otros Pasivos (3=1+2)	14,985,887.75	-13,138,814.98	0.00	0.00	1,847,072.77	0.00	0.00
4. Deuda Contingente 1 (informativo)	0.00	0.00	0.00	0.00	0.00	0.00	0.00
A. Deuda Contingente 1	0.00	0.00	0.00	0.00	0.00	0.00	0.00
B. Deuda Contingente 2	0.00	0.00	0.00	0.00	0.00	0.00	0.00
C. Deuda Contingente XX	0.00	0.00	0.00	0.00	0.00	0.00	0.00
5. Valor de Instrumentos Bono Cupón Cero 2 (Informativo)	0.00	0.00	0.00	0.00	0.00	0.00	0.00
A. Instrumento Bono Cupón Cero 1	0.00	0.00	0.00	0.00	0.00	0.00	0.00
B. Instrumento Bono Cupón Cero 2	0.00	0.00	0.00	0.00	0.00	0.00	0.00
C. Instrumento Bono Cupón Cero XX	0.00	0.00	0.00	0.00	0.00	0.00	0.00

1 Se refiere a cualquier Financiamiento sin fuente o garantía de pago definida, que sea asumida de manera solidaria o subsidiaria por las Entidades Federativas con sus Municipios, organismos descentralizados y empresas de participación estatal mayoritaria y fideicomisos, locales o municipales, y por los Municipios con sus respectivos organismos descentralizados y empresas de participación municipal mayoritaria.

2 Se refiere al valor del Bono Cupón Cero que respalda el pago de los créditos asociados al mismo (Activo).

Obligaciones a Corto Plazo (k)	Monto Contratado (l)	Plazo Pactado (m)	Tasa de Interés (n)	Comisiones y Costos Relacionados (o)	Tasa Efectiva (p)
6. Obligaciones a Corto Plazo (Informativo)					
A. Crédito 1					
B. Crédito 2					
C. Crédito XX					

Bajo protesta de decir verdad declaramos que los Estados Financieros y sus notas, son razonablemente correctos y son responsabilidad del emisor.


 MARIA NORMA LAYÓN AARÚN
 PRESIDENTA MUNICIPAL CONSTITUCIONAL

 GOBIERNO MUNICIPAL
 SAN MARTÍN
 TEXMELUCAN 2021-2024


 JOSÉ JAVIER GREGORIO PÉREZ HERNÁNDEZ
 TESORERO MUNICIPAL

 GOBIERNO MUNICIPAL
 SAN MARTÍN
 TEXMELUCAN 2021-2024


 LORENA MIGOYA MASTRETTA
 SECRETARÍA GENERAL

 GOBIERNO MUNICIPAL
 SAN MARTÍN
 TEXMELUCAN 2021-2024


 NADIA ELIZABETH OLIVERA RENDÓN
 CONTRALORA MUNICIPAL

 GOBIERNO MUNICIPAL
 SAN MARTÍN
 TEXMELUCAN 2021-2024

CONTRALORÍA MUNICIPAL

MUNICIPIO DE SAN MARTÍN TEXMELUCAN (a)
Informe Analítico de Obligaciones Diferentes de Financiamientos – LDF (f3)
Del 01 de enero al 30 de septiembre de 2024
(PESOS)

Denominación de las Obligaciones Diferentes de Financiamiento	Fecha del Contrato	Fecha de inicio de operación del proyecto	Fecha de vencimiento	Monto de la inversión pactado	Plazo pactado	Monto promedio mensual del pago de la contraprestación	Monto promedio mensual del pago de la contraprestación correspondiente al pago de inversión	Monto pagado de la inversión al 30 de Septiembre de 2024	Monto pagado de la inversión actualizado al 30 de Septiembre de 2024	Saldo pendiente por pagar de la inversión al 30 de Septiembre de 2024
(c)	(d)	(e)	(f)	(g)	(h)	(i)	(j)	(k)	(l)	(m = g - l)
A. Asociaciones Público Privadas (APP's) (A=a+b+c+d)	0	0	0	0	0	0	0	0	0	0
a) APP 1										0
b) APP 2										0
c) APP 3										0
d) APP XX										0
B. Otros Instrumentos (B=a+b+c+d)				160,749,495.60		1,641,444.09	-	157,412,210.30	157,412,210.30	3,337,285.30
a) (PPS) PRESTACION DE SERVICIOS PARA EL PROYECTO MUNICIPAL DE EFICIENCIA ENERGETICA EN ALUMBRADO PUBLICO	may-15	nov-15	oct-25	160,749,495.60	10 AÑOS	1,641,444.09	-	157,412,210.30	157,412,210.30	3,337,285.30
b) Otro Instrumento 2										-
c) Otro Instrumento 3										-
d) Otro Instrumento XX										-
C. Total de Obligaciones Diferentes de Financiamiento (C=A+B)	0	0	0	160,749,495.60	0	-	-	157,412,210.30	157,412,210.30	3,337,285.30

Nota: El monto de \$ 3,337,285.30 representa el saldo del monto original del contrato menos lo pagado y en lo pagado se consideran los pagos realizados durante el contrato, incluyendo los ajustes por actualizaciones llevadas a cabo, conforme a dicho contrato.

Bajo protesta de decir verdad declaramos que los Estados Financieros y sus notas, son razonablemente correctos y son responsabilidad del emisor.



MARIA NORMA LAYÓN AARÓN
 PRESIDENTA MUNICIPAL CONSTITUCIONAL



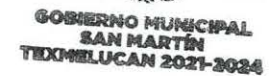

TESORERÍA MUNICIPAL
JOSÉ JAVIER GREGORIO PÉREZ HERNÁNDEZ
 TESORERO MUNICIPAL




SECRETARÍA DEL AYUNTAMIENTO
LORENA MIGOYA MASTRETTA
 SECRETARÍA GENERAL




CONTRALORÍA MUNICIPAL
NADIA ELIZABETH OLIVERA RENDÓN
 CONTRALORA MUNICIPAL



MUNICIPIO DE SAN MARTIN TEXMELUCAN PUEBLA

Balance Presupuestario - LDF

Del 01 de enero al 30 de septiembre de 2024

(PESOS)

Concepto	Estimado/ Aprobado	Devengado	Recaudado/ Pagado
Ingresos Totales	514,276,000.00	447,621,566.53	447,621,566.53
Ingresos de Libre Disposición	292,029,504.00	259,447,323.18	259,447,323.18
Transferencias Federales Etiquetadas	222,246,496.00	188,174,243.35	188,174,243.35
Financiamiento Neto	0.00	0.00	0.00
Egresos Presupuestarios	514,276,000.00	436,041,869.59	435,574,631.59
Gasto No Etiquetado (sin incluir Amortización de la Deuda Pública)	292,029,504.00	259,235,583.01	258,768,345.01
Gasto Etiquetado (sin incluir Amortización de la Deuda Pública)	222,246,496.00	176,806,286.58	176,806,286.58
Remanentes del Ejercicio Anterior	0.00	70,116,558.68	70,116,558.68
Remanentes de Ingresos de Libre Disposición aplicados en el periodo	0.00	41,608,628.14	41,608,628.14
Remanentes de Transferencias Federales Etiquetadas aplicados en el periodo	0.00	28,507,930.54	28,507,930.54
Balance Presupuestario	0.00	81,696,255.62	82,163,493.62
Balance Presupuestario sin Financiamiento Neto	0.00	81,696,255.62	82,163,493.62
Balance Presupuestario sin Financiamiento Neto y sin Remanentes del Ejercicio Anterior	0.00	11,579,696.94	12,046,934.94

Concepto	Aprobado	Devengado	Pagado
Intereses, Comisiones y Gastos de la Deuda	0.00	0.00	0.00
Intereses, Comisiones y Gastos de la Deuda con Gasto No Etiquetado	0.00	0.00	0.00
Intereses, Comisiones y Gastos de la Deuda con Gasto Etiquetado	0.00	0.00	0.00
Balance Primario	0.00	11,579,696.94	12,046,934.94


Concepto	Estimado/ Aprobado	Devengado	Recaudado/ Pagado
Financiamiento	0.00	0.00	0.00
Financiamiento con Fuente de Pago de Ingresos de Libre Disposición	0.00	0.00	0.00
Financiamiento con Fuente de Pago de Transferencias Federales etiquetadas	0.00	0.00	0.00
Amortización de la Deuda	0.00	0.00	0.00
Amortización de la Deuda Pública con Gasto No Etiquetado	0.00	0.00	0.00
Amortización de la Deuda Pública con Gasto Etiquetado	0.00	0.00	0.00
Financiamiento Neto	0.00	0.00	0.00

MUNICIPIO DE SAN MARTIN TEXMELUCAN PUEBLA
Balance Presupuestario - LDF
Del 01 de enero al 30 de septiembre de 2024
(PESOS)

Concepto	Estimado/ Aprobado	Devengado	Recaudado/ Pagado
Ingresos de Libre Disposición	292,029,504.00	259,447,323.18	259,447,323.18
Financiamiento Neto con Fuente de Pago de Ingresos de Libre Disposición	0.00	0.00	0.00
Financiamiento con Fuente de Pago de Ingresos de Libre Disposición	0.00	0.00	0.00
Amortización de la Deuda Pública con Gasto No Etiquetado	0.00	0.00	0.00
Gasto No Etiquetado (sin incluir Amortización de la Deuda Pública)	292,029,504.00	259,235,583.01	258,768,345.01
Remanentes de Ingresos de Libre Disposición aplicados en el periodo	0.00	41,608,628.14	41,608,628.14
Balance Presupuestario de Recursos Disponibles	0.00	41,820,368.31	42,287,606.31
Balance Presupuestario de Recursos Disponibles sin Financiamiento Neto	0.00	41,820,368.31	42,287,606.31

Concepto	Estimado/ Aprobado	Devengado	Recaudado/ Pagado
Transferencias Federales Etiquetadas	222,246,496.00	188,174,243.35	188,174,243.35
Financiamiento Neto con Fuente de Pago de Transferencias Federales Etiquetadas	0.00	0.00	0.00
Financiamiento con Fuente de Pago de Transferencias Federales etiquetadas	0.00	0.00	0.00
Amortización de la Deuda Pública con Gasto Etiquetado	0.00	0.00	0.00
Gasto Etiquetado (sin incluir Amortización de la Deuda Pública)	222,246,496.00	176,806,286.58	176,806,286.58
Remanentes de Transferencias Federales Etiquetadas aplicados en el periodo	0.00	28,507,930.54	28,507,930.54
Balance Presupuestario de Recursos Etiquetados	0.00	39,875,887.31	39,875,887.31
Balance Presupuestario de Recursos Etiquetados sin Financiamiento Neto	0.00	39,875,887.31	39,875,887.31

Bajo protesta de decir verdad declaramos que los Estados Financieros y sus notas, son razonablemente correctos y son responsabilidad del emisor.


MARIA NORMA LAYÓN AARUN
 PRESIDENTA MUNICIPAL CONSTITUCIONAL



TESORERÍA MUNICIPAL

JOSÉ JAVIER ESPINOSA PÉREZ HERNÁNDEZ
 TESOERERO MUNICIPAL

GOBIERNO MUNICIPAL SAN MARTÍN TEXMELUCAN 2021-2024

SECRETARÍA DEL AYUNTAMIENTO

LORENA MICOYA MASTRETTA
 SECRETARÍA GENERAL

GOBIERNO MUNICIPAL SAN MARTÍN TEXMELUCAN 2021-2024

CONTRALORÍA MUNICIPAL

NADIA ELIZABETH OLIVERA RENDÓN
 CONTRALORA MUNICIPAL

GOBIERNO MUNICIPAL SAN MARTÍN TEXMELUCAN 2021-2024

MUNICIPIO DE SAN MARTIN TEXMELUCAN PUEBLA

Estado Analítico de Ingresos Detallado - LDF

Del 01 de enero al 30 de septiembre de 2024

(PESOS)

Concepto	Ingreso					Diferencia
	Estimado	Ampliaciones/ (Reducciones)	Modificado	Devengado	Recaudado	
Ingresos de Libre Disposición						
Impuestos	\$37,884,035.00	\$593,939.00	\$38,477,974.00	\$34,038,904.00	\$34,038,904.00	(\$3,845,131.00)
Cuotas y Aportaciones de Seguridad Social	\$0.00	\$0.00	\$0.00	\$0.00	\$0.00	\$0.00
Contribuciones de Mejoras	\$0.00	\$0.00	\$0.00	\$0.00	\$0.00	\$0.00
Derechos	\$50,327,497.00	\$5,383,992.00	\$55,711,489.00	\$45,066,124.50	\$45,066,124.50	(\$5,261,372.50)
Productos	\$2,404,148.00	\$2,506,833.11	\$4,910,981.11	\$3,967,370.30	\$3,967,370.30	\$1,563,222.30
Aprovechamientos	\$10,915,938.00	\$206,082.00	\$11,122,020.00	\$8,907,597.00	\$8,907,597.00	(\$2,008,341.00)
Ingresos por Ventas de Bienes y Servicios	\$0.00	\$47,943.44	\$47,943.44	\$47,943.44	\$47,943.44	\$47,943.44
Participaciones	\$190,497,886.00	\$12,857,083.00	\$203,354,969.00	\$167,416,983.94	\$167,416,983.94	(\$23,080,902.06)
Fondo General de Participaciones	\$131,967,904.00	\$7,836,613.00	\$139,804,517.00	\$112,875,571.63	\$112,875,571.63	(\$19,092,332.37)
Fondo de Fomento Municipal	\$33,006,934.00	\$835,908.00	\$33,842,842.00	\$27,561,796.90	\$27,561,796.90	(\$5,445,137.10)
Fondo de Fiscalización y Recaudación	\$7,019,690.00	\$1,927,599.00	\$8,947,289.00	\$5,293,304.92	\$5,293,304.92	(\$1,726,385.08)
Fondo de Compensación	\$1,785,365.00	\$1,081,676.00	\$2,867,041.00	\$1,147,719.71	\$1,147,719.71	(\$637,645.29)
Fondo de Extracción de Hidrocarburos	\$0.00	\$0.00	\$0.00	\$0.00	\$0.00	\$0.00
Impuesto Especial Sobre Producción y Servicios	\$0.00	\$0.00	\$0.00	\$0.00	\$0.00	\$0.00
0.136% de la Recaudación Federal Participable	\$0.00	\$0.00	\$0.00	\$0.00	\$0.00	\$0.00
3.17% Sobre Extracción de Petróleo	\$0.00	\$0.00	\$0.00	\$0.00	\$0.00	\$0.00
Gasolinas y Diésel	\$3,188,557.00	\$526,183.00	\$3,714,740.00	\$2,051,368.92	\$2,051,368.92	(\$1,137,188.08)
Fondo del Impuesto Sobre la Renta	\$13,529,436.00	\$649,104.00	\$14,178,540.00	\$19,923,329.00	\$19,923,329.00	\$6,393,893.00
Fondo de Estabilización de los Ingresos de las Entidades Federativas	\$0.00		\$0.00	(\$1,436,107.14)	(\$1,436,107.14)	(\$1,436,107.14)
Incentivos Derivados de la Colaboración Fiscal	\$0.00	\$0.00	\$0.00	\$2,400.00	\$2,400.00	\$2,400.00
Tenencia o Uso de Vehículos	\$0.00	\$0.00	\$0.00	\$0.00	\$0.00	\$0.00
Fondo de Compensación ISAN	\$0.00	\$0.00	\$0.00	\$0.00	\$0.00	\$0.00
Impuesto Sobre Automóviles Nuevos	\$0.00	\$0.00	\$0.00	\$0.00	\$0.00	\$0.00
Fondo de Compensación de Repecos-Intermedios	\$0.00	\$0.00	\$0.00	\$0.00	\$0.00	\$0.00
Otros Incentivos Económicos	\$0.00	\$0.00	\$0.00	\$2,400.00	\$2,400.00	\$2,400.00
Transferencias	\$0.00	\$0.00	\$0.00	\$0.00	\$0.00	\$0.00
Convenios	\$0.00	\$0.00	\$0.00	\$0.00	\$0.00	\$0.00
Otros Convenios y Subsidios	\$0.00	\$0.00	\$0.00	\$0.00	\$0.00	\$0.00
Otros Ingresos de Libre Disposición	\$0.00	\$0.00	\$0.00	\$0.00	\$0.00	\$0.00
Participaciones en Ingresos Locales	\$0.00	\$0.00	\$0.00	\$0.00	\$0.00	\$0.00
Otros Ingresos de Libre Disposición	\$0.00	\$0.00	\$0.00	\$0.00	\$0.00	\$0.00
Total de Ingresos de Libre Disposición	\$292,029,504.00	\$21,595,872.55	\$313,625,376.55	\$259,447,323.18	\$259,447,323.18	(\$32,582,180.82)
Ingresos Excedentes de Ingresos de Libre Disposición						(\$32,582,180.82)

MUNICIPIO DE SAN MARTIN TEXMELUCAN PUEBLA
Estado Analítico de Ingresos Detallado - LDF
Del 01 de enero al 30 de septiembre de 2024
(PESOS)

Concepto	Ingreso					Diferencia
	Estimado	Ampliaciones/ (Reducciones)	Modificado	Devengado	Recaudado	
Transferencias Federales Etiquetadas						
Aportaciones	\$222,246,496.00	\$7,013,408.00	\$229,259,904.00	\$185,371,970.13	\$185,371,970.13	(\$36,874,525.87)
Fondo de Aportaciones para la Nómina Educativa y Gasto Operativo	\$0.00	\$0.00	\$0.00	\$0.00	\$0.00	\$0.00
Fondo de Aportaciones para los Servicios de Salud	\$0.00	\$0.00	\$0.00	\$0.00	\$0.00	\$0.00
Fondo de Aportaciones para la Infraestructura Social	\$83,991,336.00	\$5,522,278.00	\$89,513,614.00	\$80,562,252.60	\$80,562,252.60	(\$3,429,083.40)
Fondo de Aportaciones para el Fortalecimiento de los Municipios y de las Demarcaciones Territoriales del Distrito Federal	\$138,255,160.00	\$1,491,130.00	\$139,746,290.00	\$104,809,717.53	\$104,809,717.53	(\$33,445,442.47)
Fondo de Aportaciones Múltiples	\$0.00	\$0.00	\$0.00	\$0.00	\$0.00	\$0.00
Fondo de Aportaciones para la Educación Tecnológica y de Adultos	\$0.00	\$0.00	\$0.00	\$0.00	\$0.00	\$0.00
Fondo de Aportaciones para la Seguridad Pública de los Estados y del Distrito Federal	\$0.00	\$0.00	\$0.00	\$0.00	\$0.00	\$0.00
Fondo de Aportaciones para el Fortalecimiento de las Entidades Federativas	\$0.00	\$0.00	\$0.00	\$0.00	\$0.00	\$0.00
Convenios	\$0.00	\$0.00	\$0.00	\$0.00	\$0.00	\$0.00
Convenios de Protección Social en Salud	\$0.00	\$0.00	\$0.00	\$0.00	\$0.00	\$0.00
Convenios de Descentralización	\$0.00	\$0.00	\$0.00	\$0.00	\$0.00	\$0.00
Convenios de Reasignación	\$0.00	\$0.00	\$0.00	\$0.00	\$0.00	\$0.00
Otros Convenios y Subsidios	\$0.00	\$0.00	\$0.00	\$0.00	\$0.00	\$0.00
Fondos Distintos de Aportaciones	\$0.00	\$0.00	\$0.00	\$0.00	\$0.00	\$0.00
Fondo para Entidades Federativas y Municipios Productores de Hidrocarburos	\$0.00	\$0.00	\$0.00	\$0.00	\$0.00	\$0.00
Fondo Minero	\$0.00	\$0.00	\$0.00	\$0.00	\$0.00	\$0.00
Transferencias, Subsidios y Subvenciones, y Pensiones y Jubilaciones	\$0.00	\$0.00	\$0.00	\$0.00	\$0.00	\$0.00
Otras Transferencias Federales Etiquetadas	\$0.00	\$2,802,273.22	\$2,802,273.22	\$2,802,273.22	\$2,802,273.22	\$2,802,273.22
Total de Transferencias Federales Etiquetadas	\$222,246,496.00	\$9,815,681.22	\$232,062,177.22	\$188,174,243.35	\$188,174,243.35	(\$34,072,252.65)
Ingresos Derivados de Financiamientos	\$0.00	\$70,867,092.64	\$70,867,092.64	\$70,867,092.64	\$70,867,092.64	\$0.00
Ingresos Derivados de Financiamientos	\$0.00	\$70,867,092.64	\$70,867,092.64	\$70,867,092.64	\$70,867,092.64	\$0.00
Total de Ingresos	\$514,276,000.00	\$102,278,646.41	\$616,554,646.41	\$518,488,659.17	\$518,488,659.17	(\$66,654,433.47)

MUNICIPIO DE SAN MARTIN TEXMELUCAN PUEBLA
 Estado Analítico de Ingresos Detallado - LDF
 Del 01 de enero al 30 de septiembre de 2024
 (PESOS)

Concepto	Ingreso					Diferencia
	Estimado	Ampliaciones/ (Reducciones)	Modificado	Devengado	Recaudado	
Datos Informativos						
1. Ingresos Derivados de Financiamientos con Fuente de Pago de Ingresos de Libre Disposición	\$0.00	\$42,359,162.10	\$42,359,162.10	\$42,359,162.10	\$42,359,162.10	\$0.00
2. Ingresos Derivados de Financiamientos con Fuente de Pago de Transferencias Federales Etiquetadas	\$0.00	\$28,507,930.54	\$28,507,930.54	\$28,507,930.54	\$28,507,930.54	\$0.00
Ingresos Derivados de Financiamientos	\$0.00	\$70,867,092.64	\$70,867,092.64	\$70,867,092.64	\$70,867,092.64	\$0.00

Nota: En la cuenta de productos incluye recursos de libre disposición y etiquetados; así como también la de Ingresos por Venta de Bienes y Servicios.

Bajo protesta de decir verdad declaramos que los Estados Financieros y sus notas, son razonablemente correctos y son responsabilidad del emisor.


MARIA NORMA LAYÓN AARÓN
 PRESIDENTA MUNICIPAL CONSTITUCIONAL




TESORERÍA MUNICIPAL
 JOSÉ JAVIER GREGORIO PÉREZ HERNÁNDEZ
 TESORERO MUNICIPAL




SECRETARÍA DEL AYUNTAMIENTO
 LORENA MISOYA MASTRETTA
 SECRETARÍA GENERAL




CONTRALORÍA MUNICIPAL
 NADIA ELIZABETH OLVERA RENDÓN
 CONTRALORA MUNICIPAL



MUNICIPIO DE SAN MARTIN TEXMELUCAN PUEBLA
Estado Analítico del Ejercicio del Presupuesto de Egresos Detallado
Clasificación por Objeto del Gasto (Capítulo y Concepto)
Del 01 de enero al 30 de septiembre de 2024
(PESOS)

Concepto	Egresos					Subejercicio
	Aprobado	Ampliaciones/ (Reducciones)	Modificado	Devengado	Pagado	
Gasto No Etiquetado	\$292,029,504.00	\$63,955,034.65	\$355,984,538.65	\$259,235,583.01	\$258,768,345.01	\$96,748,955.64
Servicios Personales	\$151,804,845.52	\$3,339,520.32	\$155,144,365.84	\$108,246,905.09	\$108,246,905.09	\$46,897,460.75
Remuneraciones al Personal de Carácter Permanente	\$132,343,437.65	-\$4,080,531.61	\$128,262,906.04	\$96,230,910.71	\$96,230,910.71	\$32,031,995.33
Remuneraciones al Personal de Carácter Transitorio	\$0.00	\$0.00	\$0.00	\$0.00	\$0.00	\$0.00
Remuneraciones Adicionales y Especiales	\$12,170,390.87	\$278,108.42	\$12,448,499.29	\$978,289.90	\$978,289.90	\$11,470,209.39
Seguridad Social	\$0.00	\$0.00	\$0.00	\$0.00	\$0.00	\$0.00
Otras Prestaciones Sociales y Económicas	\$4,154,986.00	\$6,769,307.78	\$10,924,293.78	\$10,627,408.91	\$10,627,408.91	\$296,884.87
Previsiones	\$2,338,359.00	\$330,632.39	\$2,668,991.39	\$0.00	\$0.00	\$2,668,991.39
Pago de Estímulos a Servidores Públicos	\$797,672.00	\$42,003.34	\$839,675.34	\$410,295.57	\$410,295.57	\$429,379.77
Materiales y Suministros	\$35,343,485.00	-\$677,213.68	\$34,666,271.32	\$25,753,561.23	\$25,753,561.23	\$8,912,710.09
Materiales de Administración, Emisión de Documentos y Artículos Oficiales	\$8,122,722.00	-\$993,424.81	\$7,129,297.19	\$5,926,200.46	\$5,926,200.46	\$1,203,096.73
Alimentos y Utensilios	\$3,022,570.00	\$598,532.56	\$3,621,102.56	\$2,755,092.78	\$2,755,092.78	\$866,009.78
Materias Primas y Materiales de Producción y Comercialización	\$0.00	\$0.00	\$0.00	\$0.00	\$0.00	\$0.00
Materiales y Artículos de Construcción y de Reparación	\$2,157,441.00	\$804,745.08	\$2,962,186.08	\$2,513,227.29	\$2,513,227.29	\$448,958.79
Productos Químicos, Farmacéuticos y de Laboratorio	\$1,860,177.00	\$310,052.00	\$2,170,229.00	\$2,010,931.33	\$2,010,931.33	\$159,297.67
Combustibles, Lubricantes y Aditivos	\$14,898,000.00	\$20,318.17	\$14,918,318.17	\$9,409,621.20	\$9,409,621.20	\$5,508,696.97
Vestuario, Blancos, Prendas de Protección y Artículos Deportivos	\$612,575.00	-\$78,446.61	\$534,128.39	\$404,274.10	\$404,274.10	\$129,854.29
Materiales y Suministros Para Seguridad	\$0.00	\$0.00	\$0.00	\$0.00	\$0.00	\$0.00
Herramientas, Refacciones y Accesorios Menores	\$4,670,000.00	-\$1,338,990.07	\$3,331,009.93	\$2,734,214.07	\$2,734,214.07	\$596,795.86
Servicios Generales	\$68,136,242.37	\$23,192,155.40	\$91,328,397.77	\$67,557,908.59	\$67,090,670.59	\$23,770,489.18
Servicios Básicos	\$11,107,460.00	\$8,505,614.89	\$19,613,074.89	\$12,472,684.11	\$12,472,684.11	\$7,140,390.78
Servicios de Arrendamiento	\$6,884,970.00	\$1,210,224.74	\$8,095,194.74	\$7,429,541.58	\$7,429,541.58	\$665,653.16
Servicios Profesionales, Científicos, Técnicos y Otros Servicios	\$13,458,367.00	\$6,169,169.68	\$19,627,536.68	\$14,058,034.62	\$14,058,034.62	\$5,569,502.06
Servicios Financieros, Bancarios y Comerciales	\$2,155,000.00	\$99,494.99	\$2,254,494.99	\$2,052,904.66	\$2,052,904.66	\$201,590.33
Servicios de Instalación, Reparación, Mantenimiento y Conservación	\$8,182,992.00	\$2,397,464.89	\$10,580,456.89	\$9,035,477.39	\$9,035,477.39	\$1,544,979.50
Servicios de Comunicación Social y Publicidad	\$5,215,041.00	-\$10,926.76	\$5,204,114.24	\$4,081,708.99	\$4,081,708.99	\$1,122,405.25
Servicios de Traslado y Viáticos	\$659,976.00	-\$234,689.91	\$425,286.09	\$261,725.37	\$261,725.37	\$163,560.72
Servicios Oficiales	\$5,530,375.00	\$917,882.87	\$6,448,257.87	\$3,707,382.89	\$3,707,382.89	\$2,740,874.98
Otros Servicios Generales	\$14,942,061.37	\$4,137,920.01	\$19,079,981.38	\$14,458,448.98	\$13,991,210.98	\$4,621,532.40
Transferencias, Asignaciones, Subsidios y Otras Ayudas	\$30,372,991.00	\$28,883,014.70	\$59,256,005.70	\$51,864,050.18	\$51,864,050.18	\$7,391,955.52
Transferencias Internas y Asignaciones al Sector Público	\$0.00	\$0.00	\$0.00	\$0.00	\$0.00	\$0.00
Transferencias al Resto del Sector Público	\$3,087,242.00	\$28,637,068.57	\$31,724,310.57	\$31,064,594.50	\$31,064,594.50	\$659,716.07
Subsidios y Subvenciones	\$16,444,604.00	-\$179,790.72	\$16,264,813.28	\$11,252,913.50	\$11,252,913.50	\$5,011,899.78
Ayudas Sociales	\$10,841,145.00	\$425,736.85	\$11,266,881.85	\$9,546,542.18	\$9,546,542.18	\$1,720,339.67
Pensiones y Jubilaciones	\$0.00	\$0.00	\$0.00	\$0.00	\$0.00	\$0.00
Transferencias a Fideicomisos, Mandatos y Otros Análogos	\$0.00	\$0.00	\$0.00	\$0.00	\$0.00	\$0.00
Transferencias a la Seguridad Social	\$0.00	\$0.00	\$0.00	\$0.00	\$0.00	\$0.00
Donativos	\$0.00	\$0.00	\$0.00	\$0.00	\$0.00	\$0.00
Transferencias al Exterior	\$0.00	\$0.00	\$0.00	\$0.00	\$0.00	\$0.00
Bienes Muebles, Inmuebles e Intangibles	\$1,940,275.00	-\$232,212.81	\$1,708,062.19	\$1,516,813.19	\$1,516,813.19	\$191,249.00
Mobiliario y Equipo de Administración	\$1,889,049.00	-\$549,994.48	\$1,339,054.52	\$1,150,005.52	\$1,150,005.52	\$189,049.00
Mobiliario y Equipo Educativo y Recreativo	\$26,000.00	\$125,019.86	\$151,019.86	\$148,819.86	\$148,819.86	\$2,200.00
Equipo e Instrumental Médico y de Laboratorio	\$25,226.00	-\$25,226.00	\$0.00	\$0.00	\$0.00	\$0.00
Vehículos y Equipo de Transporte	\$0.00	\$0.00	\$0.00	\$0.00	\$0.00	\$0.00
Equipo de Defensa y Seguridad	\$0.00	\$0.00	\$0.00	\$0.00	\$0.00	\$0.00
Maquinaria, Otros Equipos y Herramientas	\$0.00	\$130,791.77	\$130,791.77	\$130,791.77	\$130,791.77	\$0.00
Activos Biológicos	\$0.00	\$0.00	\$0.00	\$0.00	\$0.00	\$0.00
Bienes Inmuebles	\$0.00	\$0.00	\$0.00	\$0.00	\$0.00	\$0.00
Activos Intangibles	\$0.00	\$87,196.04	\$87,196.04	\$87,196.04	\$87,196.04	\$0.00
Inversión Pública	\$4,286,123.11	\$2,182,472.30	\$6,468,595.41	\$4,168,094.57	\$4,168,094.57	\$2,300,500.84
Obra Pública en Bienes de Dominio Público	\$4,286,123.11	\$2,182,472.30	\$6,468,595.41	\$4,168,094.57	\$4,168,094.57	\$2,300,500.84
Obra Pública en Bienes Propios	\$0.00	\$0.00	\$0.00	\$0.00	\$0.00	\$0.00
Proyectos Productivos y Acciones de Fomento	\$0.00	\$0.00	\$0.00	\$0.00	\$0.00	\$0.00
Inversiones Financieras y Otras Provisiones	\$145,542.00	\$7,267,298.42	\$7,412,840.42	\$128,250.16	\$128,250.16	\$7,284,590.26
Inversiones Para el Fomento de Actividades Productivas	\$0.00	\$0.00	\$0.00	\$0.00	\$0.00	\$0.00

MUNICIPIO DE SAN MARTIN TEXMELUCAN PUEBLA
Estado Analítico del Ejercicio del Presupuesto de Egresos Detallado
Clasificación por Objeto del Gasto (Capítulo y Concepto)
Del 01 de enero al 30 de septiembre de 2024
(PESOS)

Concepto	Egresos					Subejercicio
	Aprobado	Ampliaciones/ (Reducciones)	Modificado	Devengado	Pagado	
Acciones y Participaciones de Capital	\$0.00	\$0.00	\$0.00	\$0.00	\$0.00	\$0.00
Compra de Títulos y Valores	\$0.00	\$0.00	\$0.00	\$0.00	\$0.00	\$0.00
Concesión de Préstamos	\$0.00	\$0.00	\$0.00	\$0.00	\$0.00	\$0.00
Inversiones en Fideicomisos, Mandatos y Otros Análogos	\$0.00	\$165,391.49	\$165,391.49	\$128,250.16	\$128,250.16	\$37,141.33
Fideicomiso de Desastres Naturales (Informativo)	\$0.00	\$0.00	\$0.00	\$0.00	\$0.00	\$0.00
Otras Inversiones Financieras	\$0.00	\$0.00	\$0.00	\$0.00	\$0.00	\$0.00
Provisiones para Contingencias y Otras Erogaciones Especiales	\$145,542.00	\$7,101,906.93	\$7,247,448.93	\$0.00	\$0.00	\$7,247,448.93
Participaciones y Aportaciones	\$0.00	\$0.00	\$0.00	\$0.00	\$0.00	\$0.00
Participaciones	\$0.00	\$0.00	\$0.00	\$0.00	\$0.00	\$0.00
Aportaciones	\$0.00	\$0.00	\$0.00	\$0.00	\$0.00	\$0.00
Convenios	\$0.00	\$0.00	\$0.00	\$0.00	\$0.00	\$0.00
Deuda Pública	\$0.00	\$0.00	\$0.00	\$0.00	\$0.00	\$0.00
Amortización de la Deuda Pública	\$0.00	\$0.00	\$0.00	\$0.00	\$0.00	\$0.00
Intereses de la Deuda Pública	\$0.00	\$0.00	\$0.00	\$0.00	\$0.00	\$0.00
Comisiones de la Deuda Pública	\$0.00	\$0.00	\$0.00	\$0.00	\$0.00	\$0.00
Gastos de la Deuda Pública	\$0.00	\$0.00	\$0.00	\$0.00	\$0.00	\$0.00
Costo por Coberturas	\$0.00	\$0.00	\$0.00	\$0.00	\$0.00	\$0.00
Apoyos Financieros	\$0.00	\$0.00	\$0.00	\$0.00	\$0.00	\$0.00
Adeudos de Ejercicios Fiscales Anteriores (ADEFAS)	\$0.00	\$0.00	\$0.00	\$0.00	\$0.00	\$0.00
Gasto Etiquetado	\$222,246,496.00	\$38,323,611.76	\$260,570,107.76	\$176,806,286.58	\$176,806,286.58	\$83,763,821.18
Servicios Personales	\$30,920,154.48	\$0.00	\$30,920,154.48	\$20,451,229.08	\$20,451,229.08	\$10,468,925.40
Remuneraciones al Personal de Carácter Permanente	\$28,185,320.35	-\$67,083.91	\$28,118,236.44	\$20,270,354.20	\$20,270,354.20	\$7,847,882.24
Remuneraciones al Personal de Carácter Transitorio	\$0.00	\$0.00	\$0.00	\$0.00	\$0.00	\$0.00
Remuneraciones Adicionales y Especiales	\$2,734,834.13	\$67,083.91	\$2,801,918.04	\$180,874.88	\$180,874.88	\$2,621,043.16
Seguridad Social	\$0.00	\$0.00	\$0.00	\$0.00	\$0.00	\$0.00
Otras Prestaciones Sociales y Económicas	\$0.00	\$0.00	\$0.00	\$0.00	\$0.00	\$0.00
Provisiones	\$0.00	\$0.00	\$0.00	\$0.00	\$0.00	\$0.00
Pago de Estímulos a Servidores Públicos	\$0.00	\$0.00	\$0.00	\$0.00	\$0.00	\$0.00
Materiales y Suministros	\$5,225,000.00	\$4,457,522.52	\$9,682,522.52	\$9,682,522.52	\$9,682,522.52	\$0.00
Materiales de Administración, Emisión de Documentos y Artículos Oficiales	\$400,000.00	\$218,945.84	\$618,945.84	\$618,945.84	\$618,945.84	\$0.00
Alimentos y Utensilios	\$0.00	\$0.00	\$0.00	\$0.00	\$0.00	\$0.00
Materias Primas y Materiales de Producción y Comercialización	\$0.00	\$0.00	\$0.00	\$0.00	\$0.00	\$0.00
Materiales y Artículos de Construcción y de Reparación	\$2,000,000.00	\$1,559,969.56	\$3,559,969.56	\$3,559,969.56	\$3,559,969.56	\$0.00
Productos Químicos, Farmacéuticos y de Laboratorio	\$0.00	\$0.00	\$0.00	\$0.00	\$0.00	\$0.00
Combustibles, Lubricantes y Aditivos	\$0.00	\$0.00	\$0.00	\$0.00	\$0.00	\$0.00
Vestuario, Blancos, Prendas de Protección y Artículos Deportivos	\$2,200,000.00	\$2,188,518.84	\$4,388,518.84	\$4,388,518.84	\$4,388,518.84	\$0.00
Materiales y Suministros Para Seguridad	\$625,000.00	-\$1,500.00	\$623,500.00	\$623,500.00	\$623,500.00	\$0.00
Herramientas, Refacciones y Accesorios Menores	\$0.00	\$491,588.28	\$491,588.28	\$491,588.28	\$491,588.28	\$0.00
Servicios Generales	\$66,924,706.63	-\$6,538,212.71	\$60,386,493.92	\$45,522,138.89	\$45,522,138.89	\$14,864,355.03
Servicios Básicos	\$31,596,518.00	-\$4,153,326.17	\$27,443,191.83	\$22,518,859.56	\$22,518,859.56	\$4,924,332.27
Servicios de Arrendamiento	\$0.00	\$310,078.44	\$310,078.44	\$310,078.44	\$310,078.44	\$0.00
Servicios Profesionales, Científicos, Técnicos y Otros Servicios	\$5,439,740.00	-\$3,028,590.25	\$2,411,149.75	\$2,133,274.75	\$2,133,274.75	\$277,875.00
Servicios Financieros, Bancarios y Comerciales	\$0.00	\$0.00	\$0.00	\$0.00	\$0.00	\$0.00
Servicios de Instalación, Reparación, Mantenimiento y Conservación	\$16,453,100.00	-\$521,046.74	\$15,932,053.26	\$10,901,653.26	\$10,901,653.26	\$5,030,400.00
Servicios de Comunicación Social y Publicidad	\$0.00	\$0.00	\$0.00	\$0.00	\$0.00	\$0.00
Servicios de Traslado y Viáticos	\$0.00	\$0.00	\$0.00	\$0.00	\$0.00	\$0.00
Servicios Oficiales	\$0.00	\$0.00	\$0.00	\$0.00	\$0.00	\$0.00
Otros Servicios Generales	\$13,435,348.63	\$854,672.01	\$14,290,020.64	\$9,658,272.88	\$9,658,272.88	\$4,631,747.76
Transferencias, Asignaciones, Subsidios y Otras Ayudas	\$9,912,758.00	\$73,678.50	\$9,986,436.50	\$9,986,436.50	\$9,986,436.50	\$0.00
Transferencias Internas y Asignaciones al Sector Público	\$0.00	\$0.00	\$0.00	\$0.00	\$0.00	\$0.00
Transferencias al Resto del Sector Público	\$6,912,758.00	\$74,556.50	\$6,987,314.50	\$6,987,314.50	\$6,987,314.50	\$0.00
Subsidios y Subvenciones	\$0.00	\$0.00	\$0.00	\$0.00	\$0.00	\$0.00
Ayudas Sociales	\$3,000,000.00	-\$878.00	\$2,999,122.00	\$2,999,122.00	\$2,999,122.00	\$0.00
Pensiones y Jubilaciones	\$0.00	\$0.00	\$0.00	\$0.00	\$0.00	\$0.00

MUNICIPIO DE SAN MARTIN TEXMELUCAN PUEBLA
Estado Analítico del Ejercicio del Presupuesto de Egresos Detallado
Clasificación por Objeto del Gasto (Capítulo y Concepto)
Del 01 de enero al 30 de septiembre de 2024
(PESOS)

Concepto	Egresos					Subejercicio
	Aprobado	Ampliaciones/ (Reducciones)	Modificado	Devengado	Pagado	
Transferencias a Fideicomisos, Mandatos y Otros Análogos	\$0.00	\$0.00	\$0.00	\$0.00	\$0.00	\$0.00
Transferencias a la Seguridad Social	\$0.00	\$0.00	\$0.00	\$0.00	\$0.00	\$0.00
Donativos	\$0.00	\$0.00	\$0.00	\$0.00	\$0.00	\$0.00
Transferencias al Exterior	\$0.00	\$0.00	\$0.00	\$0.00	\$0.00	\$0.00
Bienes Muebles, Inmuebles e Intangibles	\$16,550,000.00	-\$897,255.80	\$15,652,744.20	\$15,652,744.20	\$15,652,744.20	\$0.00
Mobiliario y Equipo de Administración	\$3,650,000.00	-\$3,462,201.80	\$187,798.20	\$187,798.20	\$187,798.20	\$0.00
Mobiliario y Equipo Educativo y Recreativo	\$0.00	\$1,395,114.60	\$1,395,114.60	\$1,395,114.60	\$1,395,114.60	\$0.00
Equipo e Instrumental Médico y de Laboratorio	\$0.00	\$0.00	\$0.00	\$0.00	\$0.00	\$0.00
Vehículos y Equipo de Transporte	\$10,500,000.00	-\$40,002.76	\$10,459,997.24	\$10,459,997.24	\$10,459,997.24	\$0.00
Equipo de Defensa y Seguridad	\$0.00	\$0.00	\$0.00	\$0.00	\$0.00	\$0.00
Maquinaria, Otros Equipos y Herramientas	\$2,400,000.00	\$1,209,834.16	\$3,609,834.16	\$3,609,834.16	\$3,609,834.16	\$0.00
Activos Biológicos	\$0.00	\$0.00	\$0.00	\$0.00	\$0.00	\$0.00
Bienes Inmuebles	\$0.00	\$0.00	\$0.00	\$0.00	\$0.00	\$0.00
Activos Intangibles	\$0.00	\$0.00	\$0.00	\$0.00	\$0.00	\$0.00
Inversión Pública	\$92,713,876.89	\$40,865,607.03	\$133,579,483.92	\$75,511,215.39	\$75,511,215.39	\$58,068,268.53
Obra Pública en Bienes de Dominio Público	\$92,713,876.89	\$40,865,607.03	\$133,579,483.92	\$75,511,215.39	\$75,511,215.39	\$58,068,268.53
Obra Pública en Bienes Propios	\$0.00	\$0.00	\$0.00	\$0.00	\$0.00	\$0.00
Proyectos Productivos y Acciones de Fomento	\$0.00	\$0.00	\$0.00	\$0.00	\$0.00	\$0.00
Inversiones Financieras y Otras Provisiones	\$0.00	\$362,272.22	\$362,272.22	\$0.00	\$0.00	\$362,272.22
Inversiones Para el Fomento de Actividades Productivas	\$0.00	\$0.00	\$0.00	\$0.00	\$0.00	\$0.00
Acciones y Participaciones de Capital	\$0.00	\$0.00	\$0.00	\$0.00	\$0.00	\$0.00
Compra de Títulos y Valores	\$0.00	\$0.00	\$0.00	\$0.00	\$0.00	\$0.00
Concesión de Préstamos	\$0.00	\$0.00	\$0.00	\$0.00	\$0.00	\$0.00
Inversiones en Fideicomisos, Mandatos y Otros Análogos	\$0.00	\$0.00	\$0.00	\$0.00	\$0.00	\$0.00
Fideicomiso de Desastres Naturales (Informativo)	\$0.00	\$0.00	\$0.00	\$0.00	\$0.00	\$0.00
Otras Inversiones Financieras	\$0.00	\$0.00	\$0.00	\$0.00	\$0.00	\$0.00
Provisiones para Contingencias y Otras Erogaciones Especiales	\$0.00	\$362,272.22	\$362,272.22	\$0.00	\$0.00	\$362,272.22
Participaciones y Aportaciones	\$0.00	\$0.00	\$0.00	\$0.00	\$0.00	\$0.00
Participaciones	\$0.00	\$0.00	\$0.00	\$0.00	\$0.00	\$0.00
Aportaciones	\$0.00	\$0.00	\$0.00	\$0.00	\$0.00	\$0.00
Convenios	\$0.00	\$0.00	\$0.00	\$0.00	\$0.00	\$0.00
Deuda Pública	\$0.00	\$0.00	\$0.00	\$0.00	\$0.00	\$0.00
Amortización de la Deuda Pública	\$0.00	\$0.00	\$0.00	\$0.00	\$0.00	\$0.00
Intereses de la Deuda Pública	\$0.00	\$0.00	\$0.00	\$0.00	\$0.00	\$0.00
Comisiones de la Deuda Pública	\$0.00	\$0.00	\$0.00	\$0.00	\$0.00	\$0.00
Gastos de la Deuda Pública	\$0.00	\$0.00	\$0.00	\$0.00	\$0.00	\$0.00
Costo por Coberturas	\$0.00	\$0.00	\$0.00	\$0.00	\$0.00	\$0.00
Apoyos Financieros	\$0.00	\$0.00	\$0.00	\$0.00	\$0.00	\$0.00
Adeudos de Ejercicios Fiscales Anteriores (ADEFAS)	\$0.00	\$0.00	\$0.00	\$0.00	\$0.00	\$0.00
Total de Egresos	\$514,276,000.00	\$102,278,646.41	\$616,554,646.41	\$436,041,869.59	\$435,574,631.59	\$180,512,776.82

Bajo protesta de decir verdad declaramos que los Estados Financieros y sus notas, son razonablemente correctos y son responsabilidad de los suscritos.

TESORERÍA MUNICIPAL
ESTADOS UNIDOS MEXICANOS
GOBIERNO MUNICIPAL SAN MARTÍN TEXMELUCAN 2021-2024
 MARIA NORMA LAYÓN AARÚN
 PRESIDENTA MUNICIPAL CONSTITUCIONAL

TESORERÍA MUNICIPAL
ESTADOS UNIDOS MEXICANOS
GOBIERNO MUNICIPAL SAN MARTÍN TEXMELUCAN 2021-2024
 JOSÉ JAVIER GREGORIO PÉREZ BERNAL
 TESORERO MUNICIPAL

SECRETARÍA DEL AYUDAMIENTO
ESTADOS UNIDOS MEXICANOS
GOBIERNO MUNICIPAL SAN MARTÍN TEXMELUCAN 2021-2024
 LORENA MIGGY MASTRETTA
 SECRETARÍA GENERAL

CONTRALORÍA MUNICIPAL
ESTADOS UNIDOS MEXICANOS
GOBIERNO MUNICIPAL SAN MARTÍN TEXMELUCAN 2021-2024
 NADIA ELIZABETH OLIVERA RENDÓN
 CONTRALORA MUNICIPAL

MUNICIPIO DE SAN MARTIN TEXMELUCAN PUEBLA
Estado Analítico del Ejercicio del Presupuesto de Egresos Detallado - LDF Clasificación Administrativa
Del 01 de enero al 30 de septiembre de 2024
(PESOS)

Concepto	Egresos					Subejercicio
	Aprobado (d)	Ampliaciones/	Modificado	Devengado	Pagado	
Gasto No Etiquetado	\$292,029,504.00	\$63,955,034.65	\$355,984,538.65	\$259,235,583.01	\$258,768,345.01	\$96,748,955.64
01 PRESIDENCIA MUNICIPAL	13,737,279.58	-172,119.05	13,565,160.53	9,936,731.73	9,936,731.73	3,628,428.80
0101 PRESIDENCIA MUNICIPAL	1,902,198.36	-8,679.36	\$1,893,519.00	1,425,853.36	1,425,853.36	\$467,665.64
0102 SECRETARIA PARTICULAR	0.00	0.00	\$0.00	0.00	0.00	\$0.00
0103 SECRETARIA DE OFICINA DE PRESIDENCIA	3,526,190.40	-10,804.50	\$3,515,385.90	2,471,227.17	2,471,227.17	\$1,044,158.73
0104 DIRECCIÓN DE PROMOCIÓN INSTITUCIONAL Y LOGÍSTICA	1,303,862.55	24,086.90	\$1,327,949.45	933,955.48	933,955.48	\$393,993.97
0105 DIRECCIÓN DE COMUNICACIÓN SOCIAL	7,005,028.27	-176,722.09	\$6,828,306.18	5,105,695.72	5,105,695.72	\$1,722,610.46
02 REGIDURIAS	18,784,518.52	36,084.25	18,820,602.77	14,706,328.88	14,706,328.88	4,114,273.89
0201 REGIDURÍA DE HACIENDA PÚBLICA MUNICIPAL	1,466,689.51	3,333.00	\$1,470,022.51	1,156,569.73	1,156,569.73	\$313,452.78
0202 REGIDURÍA DE DESARROLLO URBANO Y OBRAS	1,466,689.91	3,140.52	\$1,469,830.43	1,149,873.51	1,149,873.51	\$319,956.92
0203 REGIDURÍA DE SALUBRIDAD, ASISTENCIA Y DEPORTE	2,650,929.91	3,499.40	\$2,654,429.31	2,001,722.48	2,001,722.48	\$652,706.83
0204 REGIDURÍA DE BIENESTAR SOCIAL Y JUVENTUD	1,466,689.91	3,499.40	\$1,470,189.31	1,152,540.25	1,152,540.25	\$317,649.06
0205 REGIDURÍA DE TURISMO Y CULTURA	1,466,689.91	3,499.40	\$1,470,189.31	1,151,119.25	1,151,119.25	\$319,070.06
0206 REGIDURÍA DE SERVICIOS PÚBLICOS	1,466,689.91	3,499.40	\$1,470,189.31	1,152,435.36	1,152,435.36	\$317,753.95
0207 REGIDURÍA DE ECOLOGÍA Y MEDIO AMBIENTE	1,466,689.91	3,499.40	\$1,470,189.31	1,158,119.25	1,158,119.25	\$312,070.06
0208 REGIDURÍA DE GOBERNACIÓN, JUSTICIA Y SEGURIDAD	1,466,689.91	3,499.40	\$1,470,189.31	1,151,701.81	1,151,701.81	\$318,487.50
0209 REGIDURÍA DE IGUALDAD SUSTANTIVA DE GÉNERO	1,466,689.91	3,499.40	\$1,470,189.31	1,150,946.75	1,150,946.75	\$319,242.56
0210 REGIDURÍA DE EDUCACIÓN	1,466,689.91	3,499.40	\$1,470,189.31	1,157,903.25	1,157,903.25	\$312,286.06
0211 REGIDURÍA DE INDUSTRIA, COMERCIO, FOMENTO ECONÓMICO Y GRUPOS VULNERA	1,466,689.91	-1,883.87	\$1,464,806.04	1,165,614.99	1,165,614.99	\$299,191.05
0212 REGIDURÍA DE PROTECCIÓN CIVIL	1,466,689.91	3,499.40	\$1,470,189.31	1,157,782.25	1,157,782.25	\$312,407.06
03 SINDICATURA MUNICIPAL	13,545,248.51	7,569,538.47	21,114,786.98	17,183,693.06	17,183,693.06	3,931,093.92
0301 SINDICATURA MUNICIPAL	2,856,689.91	-948,904.13	\$1,907,785.78	1,481,647.15	1,481,647.15	\$426,138.63
0302 DIRECCIÓN DE ASUNTOS JURIDICOS	9,796,119.14	8,512,820.54	\$18,308,939.68	15,079,089.09	15,079,089.09	\$3,229,850.59
0303 DIRECCIÓN DE ASUNTOS INTERNOS POLICIALES	892,439.46	5,622.06	\$898,061.52	622,956.82	622,956.82	\$275,104.70
04 UNIDAD DE TRANSPARENCIA	995,352.58	37,581.78	\$1,032,934.36	714,688.34	714,688.34	\$318,246.02
05 DIRECCIÓN GENERAL DE COMUNICACIÓN SOCIAL	0.00	0.00	\$0.00	0.00	0.00	\$0.00
06 SECRETARIA DE SEGURIDAD PÚBLICA Y TRÁNSITO MUNICIPAL	21,685,164.43	1,576,447.66	23,261,612.09	16,205,947.35	16,205,947.35	7,055,664.74
0601 SECRETARIA DE SEGURIDAD PÚBLICA Y TRÁNSITO MUNICIPAL	1,713,381.16	862,607.73	\$2,575,988.89	1,898,821.71	1,898,821.71	\$677,167.18
0602 DIRECCIÓN DE SEGURIDAD PÚBLICA	1,436,495.72	817,090.04	\$2,253,585.76	1,770,185.14	1,770,185.14	\$483,400.62
0603 DIRECCIÓN DE TRÁNSITO Y VIALIDAD	10,117,474.86	-81,672.40	\$10,035,802.46	6,719,878.97	6,719,878.97	\$3,315,923.49
0604 DIRECCIÓN JURÍDICA	1,451,006.64	36,363.71	\$1,487,370.35	1,036,337.52	1,036,337.52	\$451,032.83
0605 DIRECCIÓN DE PREVENCIÓN AL DELITO	1,653,369.83	35,228.53	\$1,688,598.36	1,203,783.09	1,203,783.09	\$484,815.27
0606 DIRECCIÓN ADMINISTRATIVA	3,905,812.72	-72,135.47	\$3,833,677.25	2,666,349.21	2,666,349.21	\$1,167,328.04
0607 DIRECCIÓN DE LOGÍSTICA	1,407,623.50	-21,034.48	\$1,386,589.02	910,591.71	910,591.71	\$475,997.31
07 SECRETARIA DEL AYUNTAMIENTO	13,156,931.51	1,485,179.51	14,642,111.02	9,666,235.59	9,666,235.59	4,975,875.43
0701 SECRETARIA DEL AYUNTAMIENTO	3,231,988.19	794,337.29	\$4,026,325.48	1,688,022.42	1,688,022.42	\$2,338,303.06
0702 DIRECCIÓN JURÍDICA	1,640,431.04	27,409.72	\$1,667,840.76	1,195,479.41	1,195,479.41	\$472,361.35
0703 DIRECCIÓN DE ARCHIVO MUNICIPAL	1,148,186.54	64,924.43	\$1,213,110.97	907,564.11	907,564.11	\$305,546.86
0704 DIRECCIÓN DE REGISTRO CIVIL	2,910,886.80	523,328.90	\$3,434,215.70	2,675,340.84	2,675,340.84	\$758,874.86
0705 DIRECCIÓN DE BIENES PATRIMONIALES	2,137,116.19	8,759.77	\$2,145,875.96	1,723,542.26	1,723,542.26	\$422,333.70
0706 JUZGADO MUNICIPAL	2,088,322.75	66,419.40	\$2,154,742.15	1,476,286.55	1,476,286.55	\$678,455.60
08 TESORERÍA MUNICIPAL	106,219,045.26	6,026,431.38	112,245,476.64	73,761,118.72	73,293,880.72	38,484,357.92
0801 TESORERÍA MUNICIPAL	5,697,034.63	5,331,270.86	\$11,028,305.49	1,051,183.53	1,051,183.53	\$9,977,121.96
0802 DIRECCIÓN DE INGRESOS	29,672,861.27	-83,756.09	\$29,589,105.18	21,285,381.25	21,285,381.25	\$8,303,723.93
0803 DIRECCIÓN DE EGRESOS	2,126,924.41	120,600.94	\$2,247,525.35	1,680,642.11	1,680,642.11	\$566,883.24
0804 DIRECCIÓN DE CONTABILIDAD	3,218,225.72	-185,513.08	\$3,032,712.64	2,025,416.46	2,025,416.46	\$1,007,296.18
0805 DIRECCIÓN DE ARMONIZACIÓN CONTABLE	2,105,642.09	87,365.09	\$2,193,007.18	1,574,241.85	1,574,241.85	\$618,765.33
0806 DIRECCIÓN DE RECURSOS HUMANOS	12,511,282.34	400,843.71	\$12,912,126.05	6,943,497.36	6,476,259.36	\$5,968,628.69
0807 DIRECCIÓN DE ADJUDICACIONES	41,246,355.98	-659,075.98	\$40,587,280.00	30,534,999.51	30,534,999.51	\$10,052,280.49
0808 DIRECCIÓN DE TECNOLOGÍAS DE LA INFORMACIÓN	9,640,718.82	1,014,695.93	\$10,655,414.75	8,665,756.65	8,665,756.65	\$1,989,658.10
09 CONTRALORÍA MUNICIPAL	6,102,913.08	2,063,589.62	8,166,502.70	6,408,662.10	6,408,662.10	1,757,840.60
0901 CONTRALORÍA MUNICIPAL	2,654,756.66	1,121,945.47	\$3,776,702.13	3,210,173.77	3,210,173.77	\$566,528.36
0902 DIRECCIÓN DE MEJORA REGULATORIA Y NORMATIVIDAD	579,881.45	3,026.73	\$582,908.18	403,783.77	403,783.77	\$179,124.41

MUNICIPIO DE SAN MARTIN TEXMELUCAN PUEBLA
Estado Analítico del Ejercicio del Presupuesto de Egresos Detallado - LDF Clasificación Administrativa
Del 01 de enero al 30 de septiembre de 2024
(PESOS)

Concepto	Egresos					Subejercicio
	Aprobado (d)	Ampliaciones/	Modificado	Devengado	Pagado	
0903 SUBCONTRALORIA DE AUDITORÍA, EVALUACIÓN Y CONTROL	1,119,688.70	16,359.25	\$1,136,047.95	789,348.32	789,348.32	\$346,699.63
0904 SUBCONTRALORIA DE NORMATIVIDAD PROCEDIMIENTOS, SANCIONES Y PADRONES	915,430.86	909,658.32	\$1,825,089.18	1,415,679.97	1,415,679.97	\$409,409.21
0905 SUBCONTRALORIA DE INVESTIGACIÓN Y CONTRALORÍA SOCIAL	833,155.41	12,599.85	\$845,755.26	589,676.27	589,676.27	\$256,078.99
10 SECRETARIA DE BIENESTAR SOCIAL	7,517,240.54	104,728.31	7,621,968.85	5,406,147.52	5,406,147.52	2,215,821.33
1001 SECRETARIA DE BIENESTAR SOCIAL	1,304,432.08	105,980.46	\$1,410,412.54	860,546.59	860,546.59	\$549,865.95
1002 DIRECCIÓN DE PROGRAMAS SOCIALES	1,128,862.98	-10,379.05	\$1,118,483.93	799,859.98	799,859.98	\$318,623.95
1003 DIRECCIÓN DE DESARROLLO RURAL	846,874.35	-17,215.90	\$829,658.45	629,169.26	629,169.26	\$200,489.19
1004 INSTITUTO MUNICIPAL DE LA MUJER TEXMELUQUENSE	1,265,020.16	32,666.63	\$1,297,686.79	957,223.50	957,223.50	\$340,463.29
1005 DIRECCIÓN DE FOMENTO AL DEPORTE	2,271,703.29	15,332.49	\$2,287,035.78	1,638,280.31	1,638,280.31	\$648,755.47
1006 COORDINACIÓN DE JUVENTUD	700,347.68	-21,656.32	\$678,691.36	521,067.88	521,067.88	\$157,623.48
11 SECRETARIA DE OBRAS PÚBLICAS, DESARROLLO URBANO Y MEDIO AMBIENTE	11,970,626.77	35,431,438.65	\$47,402,065.42	\$42,006,899.65	\$42,006,899.65	\$5,395,165.77
1101 SECRETARIA DE OBRAS PÚBLICAS, DESARROLLO URBANO Y MEDIO AMBIENTE	1,860,613.59	-30,406.25	\$1,830,207.34	1,241,526.45	1,241,526.45	\$588,680.89
1102 DIRECCIÓN DE DESARROLLO URBANO, ORDENAMIENTO TERRITORIAL Y MEDIO AMB	2,091,512.93	-75,175.46	\$2,016,337.47	1,327,981.08	1,327,981.08	\$688,356.39
1103 DIRECCIÓN DE OBRA PÚBLICA	8,018,500.25	35,537,020.36	\$43,555,520.61	39,437,392.12	39,437,392.12	\$4,118,128.49
12 SECRETARIA DE GOBERNACIÓN	12,646,331.87	-88,302.96	\$12,558,028.91	\$9,070,950.46	\$9,070,950.46	\$3,487,078.45
1201 SECRETARIA DE GOBERNACIÓN	1,174,462.74	57,077.48	\$1,231,540.22	905,942.09	905,942.09	\$325,598.13
1202 DIRECCIÓN DE PARTICIPACIÓN CIUDADANA	841,496.78	-6,578.56	\$834,918.22	604,162.05	604,162.05	\$230,756.17
1203 DIRECCIÓN DE REORDENAMIENTO COMERCIAL, NORMATIVIDAD Y TIANGUIS	2,417,026.44	30,975.41	\$2,448,001.85	1,717,261.65	1,717,261.65	\$730,740.20
1204 CENTRO INTEGRAL DE RIESGOS Y PROTECCIÓN CIVIL	6,211,512.04	-175,736.04	\$6,035,776.00	4,092,253.81	4,092,253.81	\$1,943,522.19
1205 DIRECCIÓN DE CONCENTRACIÓN POLÍTICA	2,001,833.87	5,958.75	\$2,007,792.62	1,751,330.86	1,751,330.86	\$256,461.76
13 SECRETARIA DE DESARROLLO ECONÓMICO, TURISMO Y CULTURA	19,480,941.76	1,220,247.47	\$20,701,189.23	\$14,791,822.20	\$14,791,822.20	\$5,909,367.03
1301 SECRETARIA DE DESARROLLO ECONÓMICO, TURISMO Y CULTURA	1,850,285.48	600,351.68	\$2,450,637.16	1,402,981.93	1,402,981.93	\$1,047,655.23
1302 DIRECCIÓN DE VERIFICACIÓN DE COMERCIO ESTABLECIDO, MERCADOS Y VINCUL	3,401,938.85	9,809.62	\$3,411,748.47	2,372,223.06	2,372,223.06	\$1,039,525.41
1303 DIRECCIÓN DE TURISMO Y CULTURA	7,410,428.09	518,909.84	\$7,929,337.93	6,077,849.44	6,077,849.44	\$1,851,488.49
1304 RASTRO MUNICIPAL	6,818,289.34	91,176.33	\$6,909,465.67	4,938,767.77	4,938,767.77	\$1,970,697.90
14 SECRETARIA DE SERVICIOS PÚBLICOS	23,663,986.65	8,197,487.15	\$31,861,473.80	\$21,028,318.24	\$21,028,318.24	\$10,833,155.56
1401 SECRETARIA DE SERVICIOS PÚBLICOS	13,544,522.38	8,255,128.71	\$21,799,651.09	14,194,344.71	14,194,344.71	\$7,605,306.38
1402 ALUMBRADO PÚBLICO	905,143.11	10,748.07	\$915,891.18	635,510.27	635,510.27	\$280,380.91
1403 PARQUES Y JARDINES	2,048,660.12	-6,962.99	\$2,041,697.13	1,387,734.07	1,387,734.07	\$653,963.06
1404 PANTEONES	1,030,315.91	-39,136.88	\$991,179.03	665,670.03	665,670.03	\$325,509.00
1405 LIMPIEZA Y MANTENIMIENTO GENERAL	4,465,104.27	18,395.72	\$4,483,499.99	3,066,389.08	3,066,389.08	\$1,417,110.91
1406 BACHEO	1,670,240.86	-40,685.48	\$1,629,555.38	1,078,670.08	1,078,670.08	\$550,885.30
1407 PROTECCIÓN ANIMAL	0.00	0.00	\$0.00	0.00	0.00	\$0.00
15 SISTEMA DIF MUNICIPAL	14,832,720.94	96,774.17	14,929,495.11	11,400,243.15	11,400,243.15	3,529,251.96
1501 SISTEMA DIF MUNICIPAL	5,528,271.72	296,009.86	\$5,824,281.58	5,254,818.90	5,254,818.90	\$569,462.68
1502 CENTRO DE REHABILITACIÓN INTEGRAL	3,346,114.30	68,962.34	\$3,415,076.64	2,375,617.73	2,375,617.73	\$1,039,458.91
1503 DIRECCIÓN ADMINISTRATIVA	942,851.73	-273,234.13	\$669,617.60	346,669.97	346,669.97	\$322,947.63
1504 DIRECCIÓN JURÍDICA	1,251,471.54	52,386.32	\$1,303,857.86	939,252.85	939,252.85	\$364,605.01
1505 DIRECCIÓN DE DESARROLLO COMUNITARIO	3,764,011.65	-47,350.22	\$3,716,661.43	2,483,883.70	2,483,883.70	\$1,232,777.73
16 JUNTAS AUXILIARES	7,691,202.00	369,928.24	8,061,130.24	6,947,796.02	6,947,796.02	1,113,334.22
1601 JUNTA AUXILIAR SAN BALTAZAR TEMAXCALAC	1,151,495.58	419,775.87	\$1,571,271.45	1,453,268.45	1,453,268.45	\$118,003.00
1602 JUNTA AUXILIAR SAN BUENAVENTURA TECALTZINGO	420,447.21	4,252.51	\$424,699.72	363,563.22	363,563.22	\$61,136.50
1603 JUNTA AUXILIAR SAN CRISTOBAL TEPATLAXCO	541,136.58	-5,702.93	\$535,433.65	480,034.11	480,034.11	\$55,399.54
1604 JUNTA AUXILIAR SAN FRANCISCO TEPEYECAC	490,002.15	-5,583.88	\$484,418.27	378,054.19	378,054.19	\$106,364.08
1605 JUNTA AUXILIAR SAN JERÓNIMO TIANGUISMANALCO	414,447.02	-4,537.30	\$409,909.72	355,101.67	355,101.67	\$54,808.05
1606 JUNTA AUXILIAR SAN JUAN TUXCO	534,447.02	-4,537.30	\$529,909.72	417,604.69	417,604.69	\$112,305.03
1607 JUNTA AUXILIAR SAN LUCAS ATOYATENCO	541,136.58	-5,702.93	\$535,433.65	459,010.76	459,010.76	\$76,422.89
1608 JUNTA AUXILIAR SAN RAFAEL TLANALAPAN	1,400,975.06	-8,279.52	\$1,392,695.54	1,154,042.87	1,154,042.87	\$238,652.67
1609 JUNTA AUXILIAR SANTA CATARINA HUEYATZACOALCO	484,552.53	-6,060.56	\$478,491.97	406,963.64	406,963.64	\$71,528.33

MUNICIPIO DE SAN MARTIN TEXMELUCAN PUEBLA
Estado Analítico del Ejercicio del Presupuesto de Egresos Detallado - LDF Clasificación Administrativa
Del 01 de enero al 30 de septiembre de 2024
(PESOS)

Concepto	Egresos					Subejercicio
	Aprobado (d)	Ampliaciones/	Modificado	Devengado	Pagado	
1610 JUNTA AUXILIAR SANTA MARÍA MOYOTZINGO	1,350,455.33	-9,551.15	\$1,340,904.18	1,204,262.91	1,204,262.91	\$136,641.27
1611 JUNTA AUXILIAR EL MORAL	362,106.94	-4,144.57	\$357,962.37	275,889.51	275,889.51	\$82,072.86
II. GASTO ETIQUETADO	222,246,496.00	38,323,611.76	260,570,107.76	176,806,286.58	176,806,286.58	83,763,821.18
01 PRESIDENCIA MUNICIPAL	0.00	0.00	0.00	0.00	0.00	0.00
0101 PRESIDENCIA MUNICIPAL	0.00	0.00	\$0.00	0.00	0.00	\$0.00
0102 SECRETARIA PARTICULAR	0.00	0.00	\$0.00	0.00	0.00	\$0.00
0103 SECRETARIA DE OFICINA DE PRESIDENCIA	0.00	0.00	\$0.00	0.00	0.00	\$0.00
0104 DIRECCIÓN DE PROMOCIÓN INSTITUCIONAL Y LOGÍSTICA	0.00	0.00	\$0.00	0.00	0.00	\$0.00
0105 DIRECCIÓN DE COMUNICACIÓN SOCIAL	0.00	0.00	\$0.00	0.00	0.00	\$0.00
02 REGIDURÍAS	0.00	0.00	0.00	0.00	0.00	0.00
0201 REGIDURÍA DE HACIENDA PÚBLICA MUNICIPAL	0.00	0.00	\$0.00	0.00	0.00	\$0.00
0202 REGIDURÍA DE DESARROLLO URBANO Y OBRAS	0.00	0.00	\$0.00	0.00	0.00	\$0.00
0203 REGIDURÍA DE SALUBRIDAD, ASISTENCIA Y DEPORTE	0.00	0.00	\$0.00	0.00	0.00	\$0.00
0204 REGIDURÍA DE BIENESTAR SOCIAL Y JUVENTUD	0.00	0.00	\$0.00	0.00	0.00	\$0.00
0205 REGIDURÍA DE TURISMO Y CULTURA	0.00	0.00	\$0.00	0.00	0.00	\$0.00
0206 REGIDURÍA DE SERVICIOS PÚBLICOS	0.00	0.00	\$0.00	0.00	0.00	\$0.00
0207 REGIDURÍA DE ECOLOGÍA Y MEDIO AMBIENTE	0.00	0.00	\$0.00	0.00	0.00	\$0.00
0208 REGIDURÍA DE GOBERNACIÓN, JUSTICIA Y SEGURIDAD	0.00	0.00	\$0.00	0.00	0.00	\$0.00
0209 REGIDURÍA DE IGUALDAD SUSTANTIVA DE GÉNERO	0.00	0.00	\$0.00	0.00	0.00	\$0.00
0210 REGIDURÍA DE EDUCACIÓN	0.00	0.00	\$0.00	0.00	0.00	\$0.00
0211 REGIDURÍA DE INDUSTRIA, COMERCIO, FOMENTO ECONÓMICO Y GRUPOS VULNERA	0.00	0.00	\$0.00	0.00	0.00	\$0.00
0212 REGIDURÍA DE PROTECCIÓN CIVIL	0.00	0.00	\$0.00	0.00	0.00	\$0.00
03 SINDICATURA MUNICIPAL	8,774,136.63	0.01	8,774,136.64	6,900,330.88	6,900,330.88	1,873,805.76
0301 SINDICATURA MUNICIPAL	0.00	0.00	\$0.00	0.00	0.00	\$0.00
0302 DIRECCIÓN DE ASUNTOS JURÍDICOS	8,774,136.63	0.01	\$8,774,136.64	6,900,330.88	6,900,330.88	\$1,873,805.76
0302 DIRECCIÓN DE ASUNTOS INTERNOS POLICIALES	0.00	0.00	\$0.00	0.00	0.00	\$0.00
06 SECRETARIA DE SEGURIDAD PÚBLICA Y TRÁNSITO MUNICIPAL	58,327,912.48	5,100,729.92	63,428,642.40	52,681,842.00	52,681,842.00	10,746,800.40
0601 SECRETARIA DE SEGURIDAD PÚBLICA Y TRÁNSITO MUNICIPAL	7,576,284.41	352,431.50	\$7,928,715.91	7,445,085.76	7,445,085.76	\$483,630.15
0602 DIRECCIÓN DE SEGURIDAD PÚBLICA	50,751,628.07	4,748,298.42	\$55,499,926.49	45,236,756.24	45,236,756.24	\$10,263,170.25
0603 DIRECCIÓN DE TRÁNSITO Y VIALIDAD	0.00	0.00	\$0.00	0.00	0.00	\$0.00
0604 DIRECCIÓN JURÍDICA	0.00	0.00	\$0.00	0.00	0.00	\$0.00
0605 DIRECCIÓN DE PREVENCIÓN AL DELITO	0.00	0.00	\$0.00	0.00	0.00	\$0.00
0606 DIRECCIÓN ADMINISTRATIVA	0.00	0.00	\$0.00	0.00	0.00	\$0.00
0607 DIRECCIÓN DE LOGÍSTICA	0.00	0.00	\$0.00	0.00	0.00	\$0.00
07 SECRETARIA DEL AYUNTAMIENTO	0.00	0.00	0.00	0.00	0.00	0.00
0701 SECRETARIA DEL AYUNTAMIENTO	0.00	0.00	\$0.00	0.00	0.00	\$0.00
0702 DIRECCIÓN JURÍDICA	0.00	0.00	\$0.00	0.00	0.00	\$0.00
0703 DIRECCIÓN DE ARCHIVO MUNICIPAL	0.00	0.00	\$0.00	0.00	0.00	\$0.00
0704 DIRECCIÓN DE REGISTRO CIVIL	0.00	0.00	\$0.00	0.00	0.00	\$0.00
0705 DIRECCIÓN DE BIENES PATRIMONIALES	0.00	0.00	\$0.00	0.00	0.00	\$0.00
0706 JUZGADO MUNICIPAL	0.00	0.00	\$0.00	0.00	0.00	\$0.00
08 TESORERÍA MUNICIPAL	3,821,100.00	-2,235,027.78	1,586,072.22	1,223,800.00	1,223,800.00	362,272.22
0801 TESORERÍA MUNICIPAL	0.00	362,272.22	\$362,272.22	0.00	0.00	\$362,272.22
0802 DIRECCIÓN DE INGRESOS	2,200,000.00	-976,200.00	\$1,223,800.00	1,223,800.00	1,223,800.00	\$0.00
0803 DIRECCIÓN DE EGRESOS	0.00	0.00	\$0.00	0.00	0.00	\$0.00
0804 DIRECCIÓN DE CONTABILIDAD	0.00	0.00	\$0.00	0.00	0.00	\$0.00
0805 DIRECCIÓN DE ARMONIZACIÓN CONTABLE	0.00	0.00	\$0.00	0.00	0.00	\$0.00
0806 DIRECCIÓN DE RECURSOS HUMANOS	0.00	0.00	\$0.00	0.00	0.00	\$0.00
0807 DIRECCIÓN DE ADJUDICACIONES	0.00	0.00	\$0.00	0.00	0.00	\$0.00
0808 DIRECCIÓN DE TECNOLOGÍAS DE LA INFORMACIÓN	1,621,100.00	-1,621,100.00	\$0.00	0.00	0.00	\$0.00

MUNICIPIO DE SAN MARTIN TEXMELUCAN PUEBLA
Estado Analítico del Ejercicio del Presupuesto de Egresos Detallado - LDF Clasificación Administrativa
Del 01 de enero al 30 de septiembre de 2024
(PESOS)

Concepto	Egresos					Subejercicio
	Aprobado (d)	Ampliaciones/	Modificado	Devengado	Pagado	
09 CONTRALORÍA MUNICIPAL	0.00	0.00	0.00	0.00	0.00	0.00
0901 CONTRALORÍA MUNICIPAL	0.00	0.00	\$0.00	0.00	0.00	\$0.00
0902 DIRECCIÓN DE MEJORA REGULATIVA Y NORMATIVIDAD	0.00	0.00	\$0.00	0.00	0.00	\$0.00
0903 SUBCONTRALORIA DE AUDITORÍA, EVALUACIÓN Y CONTROL	0.00	0.00	\$0.00	0.00	0.00	\$0.00
0904 SUBCONTRALORIA DE NORMATIVIDAD PROCEDIMIENTOS, SANCIONES Y PADRONES	0.00	0.00	\$0.00	0.00	0.00	\$0.00
0905 SUBCONTRALORIA DE INVESTIGACIÓN Y CONTRALORÍA SOCIAL	0.00	0.00	\$0.00	0.00	0.00	\$0.00
10 SECRETARÍA DE BIENESTAR SOCIAL	3,000,000.00	-878.00	2,999,122.00	2,999,122.00	2,999,122.00	0.00
1001 SECRETARÍA DE BIENESTAR SOCIAL	0.00	0.00	\$0.00	0.00	0.00	\$0.00
1002 DIRECCIÓN DE PROGRAMAS SOCIALES	3,000,000.00	-878.00	\$2,999,122.00	2,999,122.00	2,999,122.00	\$0.00
1003 DIRECCIÓN DE DESARROLLO RURAL	0.00	0.00	\$0.00	0.00	0.00	\$0.00
1004 INSTITUTO MUNICIPAL DE LA MUJER TEXMELUQUENSE	0.00	0.00	\$0.00	0.00	0.00	\$0.00
1005 DIRECCIÓN DE FOMENTO AL DEPORTE	0.00	0.00	\$0.00	0.00	0.00	\$0.00
1006 COORDINACIÓN DE JUVENTUD	0.00	0.00	\$0.00	0.00	0.00	\$0.00
11 SECRETARÍA DE OBRAS PÚBLICAS, DESARROLLO URBANO Y MEDIO AMBIENTE	99,894,828.89	40,426,713.78	\$140,321,542.67	\$79,495,332.14	\$79,495,332.14	60,826,210.53
1101 SECRETARÍA DE OBRAS PÚBLICAS, DESARROLLO URBANO Y MEDIO AMBIENTE	0.00	0.00	\$0.00	0.00	0.00	\$0.00
1102 DIRECCIÓN DE DESARROLLO URBANO, ORDENAMIENTO TERRITORIAL Y MEDIO AMB	0.00	0.00	\$0.00	0.00	0.00	\$0.00
1103 DIRECCIÓN DE OBRA PÚBLICA	99,894,828.89	40,426,713.78	\$140,321,542.67	79,495,332.14	79,495,332.14	\$60,826,210.53
12 SECRETARÍA DE GOBERNACIÓN	0.00	0.00	\$0.00	0.00	0.00	0.00
1201 SECRETARÍA DE GOBERNACIÓN	0.00	0.00	\$0.00	0.00	0.00	\$0.00
1202 DIRECCIÓN DE PARTICIPACIÓN CIUDADANA	0.00	0.00	\$0.00	0.00	0.00	\$0.00
1203 DIRECCIÓN DE REORDENAMIENTO COMERCIAL, NORMATIVIDAD Y TIANGUIS	0.00	0.00	\$0.00	0.00	0.00	\$0.00
1204 CENTRO INTEGRAL DE RIESGOS Y PROTECCIÓN CIVIL	0.00	0.00	\$0.00	0.00	0.00	\$0.00
1205 DIRECCIÓN DE CONCENTRACIÓN POLÍTICA	0.00	0.00	\$0.00	0.00	0.00	\$0.00
13 SECRETARÍA DE DESARROLLO ECONÓMICO, TURISMO Y CULTURA	0.00	0.00	\$0.00	\$0.00	\$0.00	0.00
1301 SECRETARÍA DE DESARROLLO ECONÓMICO, TURISMO Y CULTURA	0.00	0.00	\$0.00	0.00	0.00	\$0.00
1302 DIRECCIÓN DE VERIFICACIÓN DE COMERCIO ESTABLECIDO, MERCADOS Y VINCUL	0.00	0.00	\$0.00	0.00	0.00	\$0.00
1303 DIRECCIÓN DE TURISMO Y CULTURA	0.00	0.00	\$0.00	0.00	0.00	\$0.00
1304 RASTRO MUNICIPAL	0.00	0.00	\$0.00	0.00	0.00	\$0.00
14 SECRETARÍA DE SERVICIOS PÚBLICOS	48,428,518.00	-4,967,926.17	\$43,460,591.83	\$33,505,859.56	\$33,505,859.56	9,954,732.27
1401 SECRETARÍA DE SERVICIOS PÚBLICOS	48,428,518.00	-4,967,926.17	\$43,460,591.83	33,505,859.56	33,505,859.56	\$9,954,732.27
1402 ALUMBRADO PÚBLICO	0.00	0.00	\$0.00	0.00	0.00	\$0.00
1403 PARQUES Y JARDINES	0.00	0.00	\$0.00	0.00	0.00	\$0.00
1404 PANTEONES	0.00	0.00	\$0.00	0.00	0.00	\$0.00
1405 LIMPIEZA Y MANTENIMIENTO GENERAL	0.00	0.00	\$0.00	0.00	0.00	\$0.00
1406 BACHEO	0.00	0.00	\$0.00	0.00	0.00	\$0.00
1407 PROTECCIÓN ANIMAL	0.00	0.00	\$0.00	0.00	0.00	\$0.00
15 SISTEMA DIF MUNICIPAL	0.00	0.00	0.00	0.00	0.00	0.00
1501 SISTEMA DIF MUNICIPAL	0.00	0.00	\$0.00	0.00	0.00	\$0.00
1502 CENTRO DE REHABILITACIÓN INTEGRAL	0.00	0.00	\$0.00	0.00	0.00	\$0.00
1503 DIRECCIÓN ADMINISTRATIVA	0.00	0.00	\$0.00	0.00	0.00	\$0.00
1504 DIRECCIÓN JURÍDICA	0.00	0.00	\$0.00	0.00	0.00	\$0.00
1505 DIRECCIÓN DE DESARROLLO COMUNITARIO	0.00	0.00	\$0.00	0.00	0.00	\$0.00
Total de Egresos	\$514,276,000.00	\$102,278,646.41	\$616,554,646.41	\$436,041,869.59	\$435,574,631.59	\$180,512,776.82

Bajo protesta de decir verdad declaramos que los Estados Financieros y sus notas, son razonablemente correctos y somos responsables del emisor.

PRESIDENCIA MUNICIPAL

MARÍA NORMA LAYÓN CARÓN
 PRESIDENTA MUNICIPAL CONSTITUCIONAL

TESORERÍA MUNICIPAL

JOSÉ JAVIER GREGORIO PÉREZ HERNÁNDEZ
 TESORERO MUNICIPAL

SECRETARÍA DEL AYUNTAMIENTO

LORENA MIGOYA MASTRETTA
 SECRETARÍA GENERAL

CONTRALORÍA MUNICIPAL

NADIA ELIZABETH OLIVERA RENDÓN
 CONTRALORA MUNICIPAL

MUNICIPIO DE SAN MARTIN TEXMELUCAN PUEBLA

Estado Analítico del Ejercicio del Presupuesto de Egresos Detallado – LDF Clasificación Funcional (Finalidad y Función)

Del 01 de enero al 30 de septiembre de 2024

(PESOS)

Concepto	Egresos					Subejercicio
	Aprobado	Ampliaciones/ (Reducciones)	Modificado	Devengado	Pagado	
Gasto No Etiquetado	\$292,029,504.00	\$63,955,034.80	\$355,984,538.80	\$259,235,583.01	\$258,768,344.98	\$96,748,955.79
Gobierno	\$205,355,567.41	\$19,046,092.80	\$224,401,660.21	\$158,388,853.02	\$157,921,614.99	\$66,012,807.19
Legislación	\$0.00	\$0.00	\$0.00	\$0.00	\$0.00	\$0.00
Justicia	\$0.00	\$0.00	\$0.00	\$0.00	\$0.00	\$0.00
Coordinación de la Política de Gobierno	\$126,193,034.09	\$16,718,667.99	\$142,911,702.08	\$102,272,615.58	\$102,272,615.58	\$40,639,086.50
Relaciones Exteriores	\$0.00	\$0.00	\$0.00	\$0.00	\$0.00	\$0.00
Asuntos Financieros y Hacendarios	\$0.00	\$0.00	\$0.00	\$0.00	\$0.00	\$0.00
Seguridad Nacional	\$0.00	\$0.00	\$0.00	\$0.00	\$0.00	\$0.00
Asuntos de Orden Público y de Seguridad Interior	\$22,577,603.89	\$1,582,069.72	\$24,159,673.61	\$16,828,904.17	\$16,828,904.14	\$7,330,769.44
Otros Servicios Generales	\$56,584,929.43	\$745,355.09	\$57,330,284.52	\$39,287,333.27	\$38,820,095.27	\$18,042,951.25
Desarrollo Social	\$69,889,640.68	\$44,321,983.81	\$114,211,624.49	\$88,792,428.38	\$88,792,428.38	\$25,419,196.11
Protección Ambiental	\$2,091,512.93	-\$75,175.46	\$2,016,337.47	\$1,327,981.08	\$1,327,981.08	\$688,356.39
Vivienda y Servicios a la Comunidad	\$39,754,612.53	\$43,528,365.22	\$83,282,977.75	\$65,799,490.62	\$65,799,490.62	\$17,483,487.13
Salud	\$0.00	\$0.00	\$0.00	\$0.00	\$0.00	\$0.00
Recreación, Cultura y Otras Manifestaciones Sociales	\$6,540,428.09	\$650,075.67	\$7,190,503.76	\$5,487,735.27	\$5,487,735.27	\$1,702,768.49
Educación	\$0.00	\$0.00	\$0.00	\$0.00	\$0.00	\$0.00
Protección Social	\$3,216,839.38	\$63,396.63	\$3,280,236.01	\$2,417,544.23	\$2,417,544.23	\$862,691.78
Otros Asuntos Sociales	\$18,286,247.75	\$155,321.75	\$18,441,569.50	\$13,759,677.18	\$13,759,677.18	\$4,681,892.32
Desarrollo Económico	\$16,784,295.91	\$586,958.19	\$17,371,254.10	\$12,054,301.61	\$12,054,301.61	\$5,316,952.49
Asuntos Económicos, Comerciales y Laborales en General	\$15,067,421.56	\$735,339.77	\$15,802,761.33	\$10,835,018.18	\$10,835,018.18	\$4,967,743.15
Agropecuaria, Silvicultura, Pesca y Caza	\$846,874.35	-\$17,215.90	\$829,658.45	\$629,169.26	\$629,169.26	\$200,489.19
Combustibles y Energía	\$0.00	\$0.00	\$0.00	\$0.00	\$0.00	\$0.00
Minería, Manufacturas y Construcción	\$0.00	\$0.00	\$0.00	\$0.00	\$0.00	\$0.00
Transporte	\$0.00	\$0.00	\$0.00	\$0.00	\$0.00	\$0.00
Comunicaciones	\$0.00	\$0.00	\$0.00	\$0.00	\$0.00	\$0.00
Turismo	\$870,000.00	-\$131,165.68	\$738,834.32	\$590,114.17	\$590,114.17	\$148,720.15
Ciencia, Tecnología e Innovación	\$0.00	\$0.00	\$0.00	\$0.00	\$0.00	\$0.00
Otras Industrias y Otros Asuntos Económicos	\$0.00	\$0.00	\$0.00	\$0.00	\$0.00	\$0.00
Otras No Clasificadas en Funciones Anteriores	\$0.00	\$0.00	\$0.00	\$0.00	\$0.00	\$0.00
Transacciones de la Deuda Publica / Costo Financiero de la Deuda	\$0.00	\$0.00	\$0.00	\$0.00	\$0.00	\$0.00
Transferencias, Participaciones y Aportaciones Entre Diferentes Niveles y Ordenes de Gobierno	\$0.00	\$0.00	\$0.00	\$0.00	\$0.00	\$0.00
Saneamiento del Sistema Financiero	\$0.00	\$0.00	\$0.00	\$0.00	\$0.00	\$0.00
Adeudos de Ejercicios Fiscales Anteriores	\$0.00	\$0.00	\$0.00	\$0.00	\$0.00	\$0.00
Gasto Etiquetado	\$222,246,496.00	\$38,323,611.76	\$260,570,107.76	\$176,806,286.58	\$176,806,286.58	\$83,763,821.18
Gobierno	\$70,923,149.11	\$2,865,702.15	\$73,788,851.26	\$60,805,972.88	\$60,805,972.88	\$12,982,878.38
Legislación	\$0.00	\$0.00	\$0.00	\$0.00	\$0.00	\$0.00
Justicia	\$0.00	\$0.00	\$0.00	\$0.00	\$0.00	\$0.00
Coordinación de la Política de Gobierno	\$10,395,236.63	-\$1,258,827.77	\$9,136,408.86	\$6,900,330.88	\$6,900,330.88	\$2,236,077.98
Relaciones Exteriores	\$0.00	\$0.00	\$0.00	\$0.00	\$0.00	\$0.00
Asuntos Financieros y Hacendarios	\$0.00	\$0.00	\$0.00	\$0.00	\$0.00	\$0.00
Seguridad Nacional	\$0.00	\$0.00	\$0.00	\$0.00	\$0.00	\$0.00
Asuntos de Orden Público y de Seguridad Interior	\$58,327,912.48	\$5,100,729.92	\$63,428,642.40	\$52,681,842.00	\$52,681,842.00	\$10,746,800.40
Otros Servicios Generales	\$2,200,000.00	-\$976,200.00	\$1,223,800.00	\$1,223,800.00	\$1,223,800.00	\$0.00
Desarrollo Social	\$151,323,346.89	\$35,457,909.61	\$186,781,256.50	\$116,000,313.70	\$116,000,313.70	\$70,780,942.80
Protección Ambiental	\$0.00	\$0.00	\$0.00	\$0.00	\$0.00	\$0.00
Vivienda y Servicios a la Comunidad	\$148,323,346.89	\$35,458,787.61	\$183,782,134.50	\$113,001,191.70	\$113,001,191.70	\$70,780,942.80

MUNICIPIO DE SAN MARTIN TEXMELUCAN PUEBLA

Estado Analítico del Ejercicio del Presupuesto de Egresos Detallado – LDF Clasificación Funcional (Finalidad y Función)
Del 01 de enero al 30 de septiembre de 2024
(PESOS)

Concepto	Egresos					Subejercicio
	Aprobado	Ampliaciones/ (Reducciones)	Modificado	Devengado	Pagado	
Salud	\$0.00	\$0.00	\$0.00	\$0.00	\$0.00	\$0.00
Recreación, Cultura y Otras Manifestaciones Sociales	\$0.00	\$0.00	\$0.00	\$0.00	\$0.00	\$0.00
Educación	\$0.00	\$0.00	\$0.00	\$0.00	\$0.00	\$0.00
Protección Social	\$0.00	\$0.00	\$0.00	\$0.00	\$0.00	\$0.00
Otros Asuntos Sociales	\$3,000,000.00	-\$878.00	\$2,999,122.00	\$2,999,122.00	\$2,999,122.00	\$0.00
Desarrollo Económico	\$0.00	\$0.00	\$0.00	\$0.00	\$0.00	\$0.00
Asuntos Económicos, Comerciales y Laborales en General	\$0.00	\$0.00	\$0.00	\$0.00	\$0.00	\$0.00
Agropecuaria, Silvicultura, Pesca y Caza	\$0.00	\$0.00	\$0.00	\$0.00	\$0.00	\$0.00
Combustibles y Energía	\$0.00	\$0.00	\$0.00	\$0.00	\$0.00	\$0.00
Minería, Manufacturas y Construcción	\$0.00	\$0.00	\$0.00	\$0.00	\$0.00	\$0.00
Transporte	\$0.00	\$0.00	\$0.00	\$0.00	\$0.00	\$0.00
Comunicaciones	\$0.00	\$0.00	\$0.00	\$0.00	\$0.00	\$0.00
Turismo	\$0.00	\$0.00	\$0.00	\$0.00	\$0.00	\$0.00
Ciencia, Tecnología e Innovación	\$0.00	\$0.00	\$0.00	\$0.00	\$0.00	\$0.00
Otras Industrias y Otros Asuntos Económicos	\$0.00	\$0.00	\$0.00	\$0.00	\$0.00	\$0.00
Otras No Clasificadas en Funciones Anteriores	\$0.00	\$0.00	\$0.00	\$0.00	\$0.00	\$0.00
Transacciones de la Deuda Publica / Costo Financiero de la Deuda	\$0.00	\$0.00	\$0.00	\$0.00	\$0.00	\$0.00
Transferencias, Participaciones y Aportaciones Entre Diferentes Niveles y Ordenes de Gobierno	\$0.00	\$0.00	\$0.00	\$0.00	\$0.00	\$0.00
Saneamiento del Sistema Financiero	\$0.00	\$0.00	\$0.00	\$0.00	\$0.00	\$0.00
Adeudos de Ejercicios Fiscales Anteriores	\$0.00	\$0.00	\$0.00	\$0.00	\$0.00	\$0.00
Total de Egresos	\$514,276,000.00	\$102,278,646.56	\$616,554,646.56	\$436,041,869.59	\$435,574,631.56	\$180,512,776.97

Bajo protesta de decir verdad declaramos que los Estados Financieros y sus notas, son razonablemente correctos y son responsabilidad del emisor.


MARIA NORMA LAYÓN AARÓN
 PRESIDENTA MUNICIPAL CONSTITUCIONAL

GOBIERNO MUNICIPAL
SAN MARTÍN
TEXMELUCAN 2021-2024


TESORERÍA MUNICIPAL
JOSÉ JAVIER GREGORIO PÉREZ HERNÁNDEZ
 TESORERO MUNICIPAL

GOBIERNO MUNICIPAL
SAN MARTÍN
TEXMELUCAN 2021-2024


SECRETARÍA DEL AYUNTAMIENTO
LORENA MIGOYA MASTRETTA
 SECRETARÍA GENERAL

GOBIERNO MUNICIPAL
SAN MARTÍN
TEXMELUCAN 2021-2024


CONTRALORIA MUNICIPAL

NADIA ELIZABETH OLIVERA RENDÓN
 CONTRALORA MUNICIPAL
GOBIERNO MUNICIPAL
SAN MARTÍN
TEXMELUCAN 2021-2024

MUNICIPIO DE SAN MARTIN TEXMELUCAN PUEBLA
Estado Analítico del Ejercicio del Presupuesto de Egresos Detallado - LDF Clasificación de Servicios Personales por Categoría
Del 01 de enero al 30 de septiembre de 2024
(PESOS)

Concepto	Egresos					Subejercicio
	Aprobado	Ampliaciones/ (Reducciones)	Modificado	Devengado	Pagado	
Gasto No Etiquetado	151,804,845.52	3,339,520.32	155,144,365.84	108,246,905.09	108,246,905.09	46,897,460.75
Personal Administrativo y de Servicio Público	122,582,345.89	-1,016,011.67	121,566,334.22	85,901,969.75	85,901,969.75	35,664,364.47
Magisterio	0.00	0.00	0.00	0.00	0.00	0.00
Servicios de Salud	0.00	0.00	0.00	0.00	0.00	0.00
Personal Administrativo	0.00	0.00	0.00	0.00	0.00	0.00
Personal Médico, Paramédico y afín	0.00	0.00	0.00	0.00	0.00	0.00
Seguridad Pública	18,506,846.72	533,508.18	19,040,354.90	12,960,374.83	12,960,374.83	6,079,980.07
Gastos asociados a la implementación de nuevas leyes federales o reformas a las mismas	10,715,652.91	204,721.20	10,920,374.11	5,767,257.90	5,767,257.90	5,153,116.21
Dirección de Armonización Contable	2,105,642.09	47,198.20	2,152,840.29	1,534,074.96	1,534,074.96	618,765.33
Dirección de transparencia	995,352.58	37,581.78	1,032,934.36	714,688.34	714,688.34	318,246.02
Unidad de Mejora Regulatoria	579,881.45	-1,599.50	578,281.95	399,157.54	399,157.54	179,124.41
Dirección de Contabilidad	3,139,176.72	-215,056.87	2,924,119.85	1,995,872.67	1,995,872.67	928,247.18
Dirección de Recursos Humanos	3,895,600.07	336,597.59	4,232,197.66	1,123,464.39	1,123,464.39	3,108,733.27
Sentencias laborales definitivas	0.00	3,617,302.61	3,617,302.61	3,617,302.61	3,617,302.61	0.00
Gasto Etiquetado	30,920,154.48	0.00	30,920,154.48	20,451,229.08	20,451,229.08	10,468,925.40
Personal Administrativo y de Servicio Público	0.00	0.00	0.00	0.00	0.00	0.00
Magisterio	0.00	0.00	0.00	0.00	0.00	0.00
Servicios de Salud	0.00	0.00	0.00	0.00	0.00	0.00
Personal Administrativo	0.00	0.00	0.00	0.00	0.00	0.00
Personal Médico, Paramédico y afín	0.00	0.00	0.00	0.00	0.00	0.00
Seguridad Pública	30,920,154.48	0.00	30,920,154.48	20,451,229.08	20,451,229.08	10,468,925.40
Gastos asociados a la implementación de nuevas leyes federales o reformas a las mismas	0.00	0.00	0.00	0.00	0.00	0.00
Nombre del Programa o Ley 1	0.00	0.00	0.00	0.00	0.00	0.00
Nombre del Programa o Ley 2	0.00	0.00	0.00	0.00	0.00	0.00
Sentencias laborales definitivas	0.00	0.00	0.00	0.00	0.00	0.00
Total del Gasto en Servicios Personales	182,725,000.00	3,339,520.32	186,064,520.32	128,698,134.17	128,698,134.17	57,366,386.15

Bajo protesta de decir verdad declaramos que los Estados Financieros y sus notas, son razonablemente correctos y son responsabilidad del emisor.

PRESIDENCIA MUNICIPAL

MARIA NORMA LAYÓN AARÓN
 PRESIDENTA MUNICIPAL CONSTITUCIONAL

TESORERÍA MUNICIPAL

JOSE JAVIER GREGORIO PÉREZ
 TESORERO MUNICIPAL

SECRETARÍA DEL AYUNTAMIENTO

LORENA MIGOYA MASTRETTA
 SECRETARÍA GENERAL

CONTRALORÍA MUNICIPAL

NADIA ELIZABETH OLIVERA RENDON
 CONTRALORA MUNICIPAL