

A) NOTA METODOLÓGICA DE IDENTIFICACIÓN DEL PROBLEMA **PROGRAMA 2.- PREVENCIÓN DEL DELITO Y PARTICIPACIÓN CIUDADANA**

1 De acuerdo a su marco normativo e institucional (Constitución Política del Estado Libre y Soberano de Puebla, Ley Orgánica Municipal) ¿Qué problemática se identifica que el ayuntamiento atiende o contribuye a resolver?

Problemática (¿Quiénes son afectados? ¿Cuándo, dónde y con qué frecuencia?)
En el Municipio de San Martín Texmelucan existe una oferta limitada de acciones de cultura y deporte con enfoque en la prevención del delito
Carencia de apoyos dirigidos a víctimas de violencia, principalmente del género femenino
Espacios públicos descuidados que promueven la incidencia delictiva en el Municipio de San Martín Texmelucan

2 De acuerdo con las problemáticas planteadas, identifique la población o área de enfoque de cada una de ellas.
¿Qué población se atiende?

Los beneficiarios pueden ser poblaciones (personas) o áreas de enfoque, estas últimas hacen referencia a beneficiarios que no pueden ser referidos como personas, tales como localidades, unidades económicas, zonas geográficas, etc.

Población o Área de enfoque	Referencia o características (Socioeconómicas, Territoriales, Etnia, etc.)	Fuente de información
Totalidad de la población texmeluquense (155,738 habitantes) que se enfrentan a la inseguridad y al alto índice delictivo. En este sentido, con un enfoque de prevención, las líneas de acción planteadas, deben buscar la garantía de espacios seguros para los ciudadanos y promover la cultura, el deporte y el sano esparcimiento.	Total de la población texmeluquense registrada para el año 2020, 155,738 habitantes, de los cuales el 51.9% (80,816) corresponden al género femenino, mientras que el 48.1% (74,922) corresponden al masculino. Contando con un total de 1,064 texmeluquenses que hablan alguna lengua indígena, siendo la mayoría hablantes de lengua Náhuatl con un total de 595 personas.	Censo de población y vivienda (cuestionario ampliado 2020) Instituto Nacional de Estadística y Geografía (INEGI)
Los servicios de acompañamiento y atención, así como de apoyo a víctimas del delito, serán dirigidos a la población en general (155,738 habitantes), pero especialmente a la población femenina con un especial énfasis en la prevención del delito por cuestiones de género, tomando como base que el municipio cuenta con un total de 80,816 ciudadanas	Total de la población texmeluquense registrada para el año 2020, 155,738 habitantes, de los cuales el 51.9% (80,816) corresponden al género femenino, mientras que el 48.1% (74,922) corresponden al masculino. Contando con un total de 1,064 texmeluquenses que hablan alguna lengua indígena, siendo la mayoría hablantes de lengua Nahuatl con un total de 595 personas.	Censo de población y vivienda (cuestionario ampliado 2020) Instituto Nacional de Estadística y Geografía (INEGI)
Totalidad de la población texmeluquense (155,738 habitantes) y cada uno de los espacios públicos destinados para su disfrute en los asentamientos humanos municipales (colonias, juntas auxiliares y unidades habitacionales)	Total de la población texmeluquense registrada para el año 2020, 155,738 habitantes, de los cuales el 51.9% (80,816) corresponden al género femenino, mientras que el 48.1% (74,922) corresponden al masculino. Contando con un total de 1,064 texmeluquenses que hablan alguna lengua indígena, siendo la mayoría hablantes de lengua Nahuatl con un total de 595 personas.	Censo de población y vivienda (cuestionario ampliado 2020) Instituto Nacional de Estadística y Geografía (INEGI)

3 Identificación del **problema central**, entendiéndolo como aquella situación que representa una gran necesidad o dificultad para la sociedad y que amerita ser resuelta (no se trata de solución o la ausencia de un bien o servicio).

Población o Área de Enfoque	Problema
El Municipio de San Martín Texmelucan	carece de una estrategia para la prevención del delito que fomente la reconstrucción del tejido social
Redacción del Problema central (Población o Área de enfoque + Problema)	
El Municipio de San Martín Texmelucan carece de una estrategia para la prevención del delito que fomente la reconstrucción del tejido social	

B) PREGUNTAS DE VERIFICACIÓN (Las respuestas permiten verificar que el problema está correctamente identificado y descrito)

4 ¿El problema central identificado se redacta como la falta de solución o la ausencia de un bien o servicio?

No

Passar al numeral 5

5 ¿El problema central identificado se encuentra redactado en estado negativo?

Sí

Passar al inciso C

C) IDENTIFICACIÓN DE CAUSAS Y EFECTOS

Núm.	Descripción	CAUSAS (Adjetivo en negativo + Complemento)		EFECTOS O CONSECUENCIAS (Afectación + Adjetivo en negativo + Complemento)		
		Causas secundarias		Efectos secundarios		
1	Insuficiencia de promoción de acciones para prevenir la violencia en el municipio	Carencia de acciones para la educación ciudadana en materia de prevención del delito	Oferta limitada en acciones para prevenir el delito y la violencia	Ineficacia en el combate a la inseguridad e injusticia	Fomento de círculo vicioso sobre el incremento delictivo	Detrimento de la seguridad pública, la paz y la justicia
2	Incertidumbre y desconfianza por parte de la población texmeluquense	Carencia de acciones para la prevención del delito que promueva la confianza ciudadana	Insuficiencia en la oferta de espacios seguros para el acompañamiento de la ciudadanía que ha sido víctima de violencia	Poco acercamiento de la ciudadanía a los servicios de Prevención del delito	Victimas sin acompañamiento o mal asesoradas	Reincidencia del delito
3	Carencia de una estrategia integral para la prevención del delito que incluya acciones de deporte, cultura y esparcimiento sano para la convivencia de las familias	Insuficiencia de oferta cultural en el municipio	Insuficiencia de oferta deportiva en el municipio	Insuficiencia de acciones con enfoque en la prevención	Incremento en los índices delictivos	Incremento en la inseguridad municipal
4	Descuido de espacios públicos para un entorno seguro	Poco interés de la ciudadanía para ser participe en la recuperación de espacios públicos	Insuficiente involucramiento de autoridades municipales, estatales y organizaciones de la sociedad civil para el cuidado de espacios públicos	Promoción de espacios públicos inseguros	Incremento de delitos en vía pública	Incremento en la desconfianza social

Carlos Eduardo Hernández Mendoza
Jefe del Departamento de Programación y Planeación
Elaboró

DIRECCIÓN DE
ARMONIZACIÓN CONTABLE



GOBIERNO MUNICIPAL
SAN MARTÍN
TEXMELUCAN 2021-2024

Lizbeth Juárez Garrido
Directora de Armonización Contable
Revisó

TESORERÍA
MUNICIPAL



GOBIERNO MUNICIPAL
SAN MARTÍN
TEXMELUCAN 2021-2024

Javier Gregorio Pérez Hernández
Tesorero Municipal
Autorizó

DEPENDENCIA O DIRECCIÓN

SECRETARÍA DE SEGURIDAD PÚBLICA Y TRÁNSITO
MUNICIPAL

NOMBRE DEL PROGRAMA

PREVENCIÓN DEL DELITO Y PARTICIPACIÓN CIUDADANA

MUNICIPIO

SAN MARTÍN TEXMELUCAN

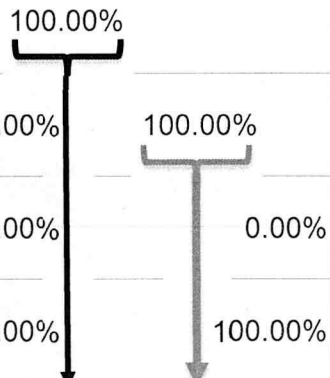
DATOS DE LA POBLACIÓN

CONSIDERE LO SIGUIENTE:

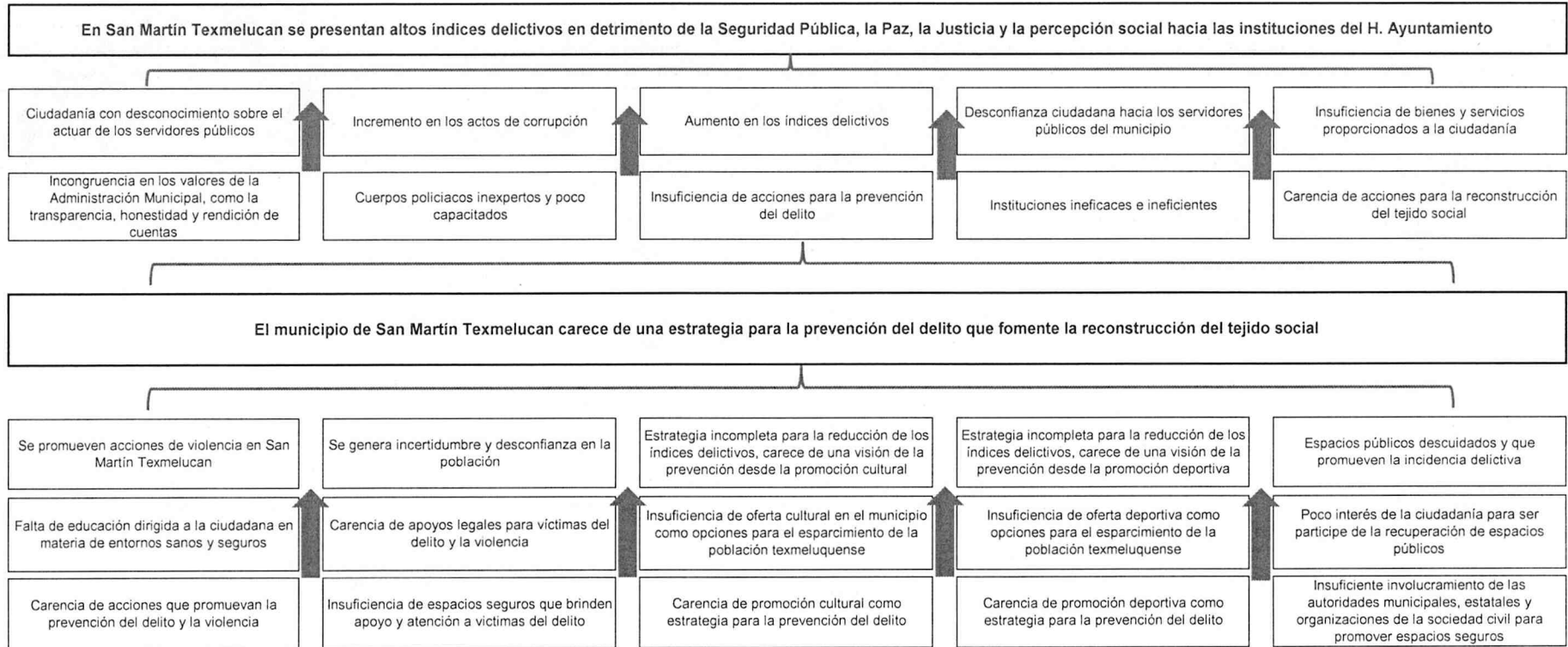
LA POBLACIÓN DE REFERENCIA ES LA POBLACIÓN TOTAL QUE ABARCA EL PROBLEMA

POBLACIÓN 2020

	NÚMERO	PORCENTAJE (%)	
POBLACIÓN DE REFERENCIA	155,738	100.00%	
POBLACIÓN POTENCIAL	155,738	100.00%	100.00%
POBLACIÓN SIN PROBLEMA	0	0.00%	0.00%
POBLACIÓN OBJETIVO	155,738	100.00%	100.00%

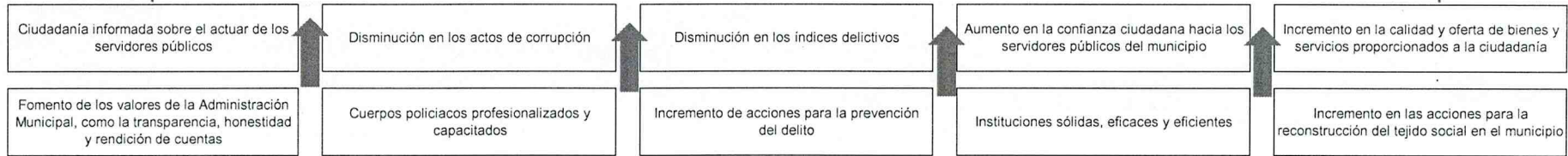


ÁRBOL DE PROBLEMAS 2023

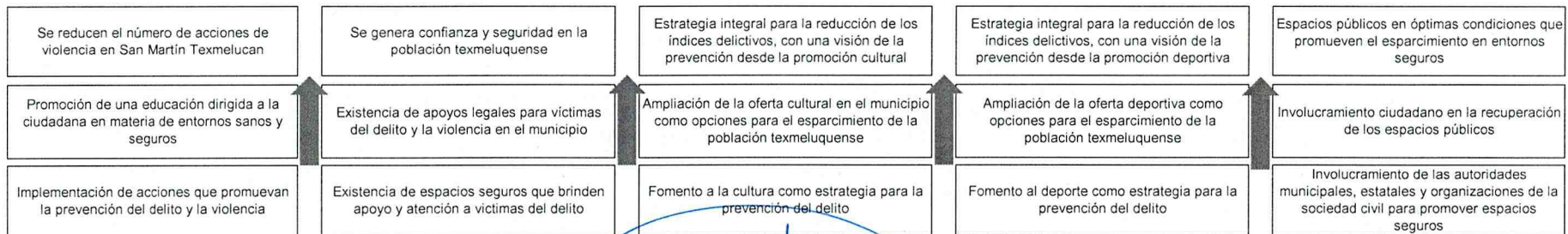


ÁRBOL DE OBJETIVOS 2023

En San Martín Texmelucan se reducen los índices delictivos en beneficio de la Seguridad Pública, la Paz, la Justicia y la percepción social hacia las instituciones del H. Ayuntamiento



El municipio de San Martín Texmelucan cuenta con una estrategia integral para la prevención del delito que fomente la reconstrucción del tejido social



Carlos Eduardo Hernández Mendoza
 Jefe del Departamento de Programación y Planeación
 Elaboró

DIRECCIÓN DE ARMONIZACIÓN CONTABLE

Lizbeth Juárez Garrido
 Directora de Armonización Contable
 Revisó

GOBIERNO MUNICIPAL SAN MARTÍN TEXMELUCAN 2021-2024

TESORERÍA MUNICIPAL

José Javier Gregorio Pérez Hernández
 Tesorero Municipal
 Autorizó


GOBIERNO MUNICIPAL SAN MARTÍN TEXMELUCAN 2021-2024

DEPENDENCIA O DIRECCIÓN	SECRETARÍA DE SEGURIDAD PÚBLICA Y TRÁNSITO MUNICIPAL
NOMBRE DEL PROGRAMA	2.- PREVENCIÓN DEL DELITO Y PARTICIPACIÓN CIUDADANA
MUNICIPIO	SAN MARTÍN TEXMELUCAN

MATRIZ DE INDICADORES PARA RESULTADOS (MIR)

	RESUMEN NARRATIVO	INDICADOR				MEDIOS DE VERIFICACIÓN	SUPUESTOS
		TIPO	NOMBRE	FÓRMULA	META DEL INDICADOR		
FIN	Contribuir al fortalecimiento de la Seguridad Pública, la Paz y la Justicia en el municipio mediante la profesionalización de los cuerpos policíacos, la prevención del delito, el fortalecimiento institucional y el diseño de estrategias que contribuyan a reconstruir el tejido social	Estratégico	Porcentaje de avance en las evaluaciones a las Unidades Administrativas que conforman el H. Ayuntamiento de San Martín Texmelucan, para verificar el cumplimiento de metas y eficacia en el ejercicio del gasto que contribuya a la Seguridad, la Paz, la Justicia y el fortalecimiento institucional	(Evaluación anual realizada al cumplimiento de metas y ejercicio del recurso de las Unidades Administrativas del H. Ayuntamiento San Martín Texmelucan/ Evaluación anual programada al cumplimiento de metas y ejercicio del recurso de las Unidades Administrativas del H. Ayuntamiento San Martín Texmelucan)*100	100%	Reporte de evaluación del desempeño	Las unidades administrativas entregan la información necesaria para la evaluación, en tiempo y forma
PROPÓSITO	El Municipio de San Martín Texmelucan cuenta con acciones para la prevención del delito que fomentan la reconstrucción del tejido social	Estratégico	Porcentaje de percepción social favorable en las atenciones y canalizaciones para la prevención del delito	(Número de personas que respondieron con grado de satisfacción favorable (Buena y Excelente)/Total de personas encuestadas sobre los servicios de atención psicológica y canalizaciones a asesoría legal del Programa Línea Violeta)*100	85%	Informe de Resultados de la encuesta	Se cuenta con participación ciudadana y asistencia a los servicios de atención psicológica y canalizaciones que ofrece la Dirección de Prevención del Delito
COMPONENTE 1	Integración social para la prevención del delito mediante pláticas, conferencias y actividades deportivas, implementada	Gestión	Porcentaje de percepción social favorable sobre las conferencias en materia de prevención del delito y la violencia	(Número de personas que respondieron con grado de satisfacción favorable (Buena y Excelente)/Total de personas encuestadas sobre las conferencias en materia de prevención del delito y la violencia)*100	85%	Informe de Resultados de la encuesta Lista de Asistencia Evidencia fotográfica. Expediente clínico Chats de whatsapp	Se reciben solicitudes de las escuelas. Se reciben solicitudes por medio de la Línea Violeta
ACTIVIDAD 1	Impartir 40 conferencias en materia de prevención del delito y la violencia en coordinación con instituciones del sector público y privado.	Gestión	Número de conferencias impartidas	Número de conferencias impartidas	40	Lista de Asistencia Evidencia fotográfica.	Se reciben solicitudes de las escuelas, se imparten en las mismas, asimismo se programan en las instalaciones de la dirección para el público en general.
ACTIVIDAD 2	Proporcionar 100 atenciones psicológicas y canalización a asesoría legal del programa Línea Violeta (bajo demanda)	Gestión	Número de atenciones psicológicas proporcionadas	Número de atenciones psicológicas proporcionadas	100	Expediente clínico.	Se recibe solicitud por medio de grupo de Whatsapp de Línea Violeta.
ACTIVIDAD 3	Proporcionar 250 atenciones y canalización de peticiones ciudadanas en materia de prevención del delito, del Programa CAS (Bajo demanda)	Gestión	Número de atenciones y canalizaciones proporcionadas	Número de atenciones y canalizaciones proporcionadas	250	Chats de Whatsapp.	Se reciben solicitudes de los ciudadanos vía WhatsApp
ACTIVIDAD 4	Realizar 10 pláticas referentes al programa "Prevención y Cultura en tu Escuela".	Gestión	Número de pláticas realizadas	Número de pláticas realizadas	10	Evidencia Fotográfica.	Se recibe solicitud por parte de autoridades escolares
ACTIVIDAD 5	Coordinar 6 Rodadas Violeta, para fomentar la prevención del delito	Gestión	Número de rodadas violeta coordinadas	Número de rodadas violeta coordinadas	6	Evidencia Fotográfica.	Se recibe solicitud por parte de autoridades escolares
ACTIVIDAD 6	Realizar 1 proyecto, programa o acción en materia de prevención del delito, con recursos federales, estatales, municipales y/o de iniciativa privada (Bajo demanda)	Gestión	Número de proyectos, programas o acciones realizadas	Número de proyectos, programas o acciones realizadas	1	Órdenes de pago, facturas, evidencia fotográfica	Se obtiene recurso adicional para la realización de algún programa, proyecto y/o acción
COMPONENTE 2	Acciones de recuperación de espacios públicos para la prevención del delito, realizadas	Gestión	Porcentaje de percepción social favorable sobre los talleres referentes a la activación violeta para la prevención del delito	(Número de personas que respondieron con grado de satisfacción favorable (Buena y Excelente)/Total de personas encuestadas sobre los talleres referentes a la activación violeta para la prevención del delito)*100	85%	Informe de Resultados de la encuesta Evidencia fotográfica Expediente clínico	Se cuenta con el apoyo de la Secretaría de Servicios Públicos Se cuenta con asistencia de la ciudadanía que solicita los servicios Se recibe oficio de colaboración por parte del estado

ACTIVIDAD 1	Coordinar 3 rehabilitaciones de Áreas Verdes para la recuperación de espacios públicos	Gestión	Número de rehabilitaciones de áreas verdes coordinadas	Número de rehabilitaciones de áreas verdes coordinadas	3	Evidencia Fotográfica.	Se cuenta con el apoyo de la Secretaría de Servicios Públicos
ACTIVIDAD 2	Proporcionar 1482 terapias a solicitud de la ciudadanía (Bajo demanda)	Gestión	Número de terapias proporcionadas	Número de terapias proporcionadas	1,482	Expediente clínico	Las personas acuden a agendar su cita y se presentan el día de la misma para recibir el servicio de psicología.
ACTIVIDAD 3	Coordinar 1 caminata "Cada vida importa", para concientizar a los texmeluquenses en materia de prevención del delito	Gestión	Número de caminatas coordinadas	Número de caminatas coordinadas	1	Evidencia Fotográfica.	Se realiza la planeación, se da difusión del evento y se realiza.
ACTIVIDAD 4	Implementar 2 Programas y/o Jornadas Estatales en materia de prevención del delito y la violencia (Bajo demanda)	Gestión	Número de programas implementados	Número de programas y/o jornadas implementadas	2	Evidencia Fotográfica.	Se recibe oficio de colaboración por parte del estado, una vez autorizada la actividad se planea y realiza.
ACTIVIDAD 5	Realizar 36 sesiones de los 3 talleres referentes a la Activación Violeta	Gestión	Número de sesiones realizadas	Número de sesiones realizadas	36	Evidencia Fotográfica.	Se realiza inscripción de las personas y asisten a la clase.
ACTIVIDAD 6	Realizar 10 Mercaditos Violeta	Gestión	Número de mercaditos violeta realizados	Número de mercaditos violeta realizados	10	Evidencia Fotográfica	Se cuenta con participación ciudadana para la venta de sus productos el día del evento



Carlos Eduardo Hernández Mendoza
Jefe del Departamento de Programación y Planeación
Elaboró

**DIRECCIÓN DE
ARMONIZACIÓN CONTABLE**




Lizbeth Juárez Garrido

Directora de Armonización Contable

Revisó

**GOBIERNO MUNICIPAL
SAN MARTÍN
TEXMELUCAN 2021-2024**

**TESORERÍA
MUNICIPAL**




José Javier Gregorio Pérez Hernández

Tesorero Municipal

Autoriza

**GOBIERNO MUNICIPAL
SAN MARTÍN
TEXMELUCAN 2021-2024**

INDICADOR DE DESEMPEÑO

MONTO DEL PROGRAMA			UNIDAD RESPONSABLE
	PARTICIPACIONES		SECRETARÍA DE SEGURIDAD PÚBLICA Y TRÁNSITO MUNICIPAL
	\$1,633,800.00		
TOTAL		\$1,633,800.00	

NOMBRE DEL PROGRAMA PRESUPUESTARIO

Prog. 2.- Prevención del delito y participación ciudadana

ALINEACIÓN AL PLAN DE DESARROLLO ESTATAL

1. Seguridad Pública, Justicia y Estado de Derecho

ALINEACIÓN DEL PLAN DE DESARROLLO MUNICIPAL

Eje 1.- Seguridad Pública, Paz, Justicia e Instituciones Sólidas

ALINEACIÓN AL OBJETIVO ESPECÍFICO

Generar un entorno más seguro y con menos violencia en el municipio mediante la colaboración entre las autoridades municipales y la ciudadanía.

DATOS GENERALES DEL INDICADOR

INDICADOR CORRESPONDIENTE A				NOMBRE DEL INDICADOR	
FIN	PROPÓSITO	COMPONENTE		Porcentaje de avance en las evaluaciones a las Unidades Administrativas que conforman el H. Ayuntamiento de San Martín Texmelucan, para verificar el cumplimiento de metas y eficacia en el ejercicio del gasto que contribuya a la Seguridad, la Paz, la Justicia y el fortalecimiento institucional	
DIMENSIÓN A MEDIR				TIPO DE INDICADOR PARA RESULTADOS	
EFICIENCIA	EFICACIA	CALIDAD	ECONOMÍA	ESTRATÉGICO	GESTIÓN
TIPO DE FORMULA				MÉTODO DE CÁLCULO DEL INDICADOR	
PORCENTAJE				(Evaluación anual realizada al cumplimiento de metas y ejercicio del recurso de las Unidades Administrativas del H. Ayuntamiento San Martín Texmelucan/ Evaluación anual programada al cumplimiento de metas y ejercicio del recurso de las Unidades Administrativas del H. Ayuntamiento San Martín Texmelucan)*100	
UNIDAD DE MEDIDA				FRECUENCIA DE MEDICIÓN	
EVALUACIÓN				ANUAL	

LÍNEA BASE				META	
VALOR	AÑO	PERÍODO DE LA LÍNEA BASE	VALOR	AÑO	PERÍODO DE CUMPLIMIENTO DE LA META
No Disponible	No Disponible	No Disponible	100%	2023	2023
CARACTERÍSTICAS DE LAS VARIABLES DEL INDICADOR					
NOMBRE DE LA VARIABLE 1			DESCRIPCIÓN DE LA VARIABLE 1		
Evaluación anual realizada al cumplimiento de metas y ejercicio del recurso de las Unidades Administrativas del H. Ayuntamiento de San Martín Texmelucan			Realizar 1 evaluación al cumplimiento de metas y ejercicio del recurso de las Unidades Administrativas del H. Ayuntamiento de San Martín Texmelucan		
FUENTE DE INFORMACIÓN (MEDIO DE VERIFICACIÓN) DE LA VARIABLE 1			UNIDAD DE MEDIDA DE LA VARIABLE 1		
REPORTES			EVALUACIÓN		
FRECUENCIA DE MEDICIÓN DE LA VARIABLE 1			MÉTODO DE RECOPIACIÓN DE LOS DATOS DE LA VARIABLE 1		
ANUAL			DOCUMENTAL		
NOMBRE DE LA VARIABLE 2			DESCRIPCIÓN DE LA VARIABLE 2		
Evaluación anual programada al cumplimiento de metas y ejercicio del recurso de las Unidades Administrativas del H. Ayuntamiento San Martín Texmelucan			Evaluación al cumplimiento de metas y ejercicio del recurso de las Unidades Administrativas del H. Ayuntamiento de San Martín Texmelucan planeada a realizarse al final de 2023		
FUENTE DE INFORMACIÓN (MEDIO DE VERIFICACIÓN) DE LA VARIABLE 2			UNIDAD DE MEDIDA DE LA VARIABLE 2		
REPORTES			EVALUACIÓN		
FRECUENCIA DE MEDICIÓN DE LA VARIABLE 2			MÉTODO DE RECOPIACIÓN DE LOS DATOS DE LA VARIABLE 2		
ANUAL			DOCUMENTAL		
SENTIDO DEL INDICADOR				TIPO DE VALOR DE LA META	
ASCENDENTE	DESCENDENTE	REGULAR	NOMINAL	ABSOLUTO	RELATIVO

INDICADOR DE DESEMPEÑO

MONTO DEL PROGRAMA		UNIDAD RESPONSABLE
	PARTICIPACIONES	SECRETARÍA DE SEGURIDAD PÚBLICA Y TRÁNSITO MUNICIPAL
	\$1,633,800.00	
TOTAL	\$1,633,800.00	

NOMBRE DEL PROGRAMA PRESUPUESTARIO

Prog. 2.- Prevención del delito y participación ciudadana

ALINEACIÓN AL PLAN DE DESARROLLO ESTATAL

1. Seguridad Pública, Justicia y Estado de Derecho

ALINEACIÓN DEL PLAN DE DESARROLLO MUNICIPAL

Eje 1.- Seguridad Pública, Paz, Justicia e Instituciones Sólidas

ALINEACIÓN AL OBJETIVO ESPECÍFICO

Generar un entorno más seguro y con menos violencia en el municipio mediante la colaboración entre las autoridades municipales y la ciudadanía.

DATOS GENERALES DEL INDICADOR

INDICADOR CORRESPONDIENTE A				NOMBRE DEL INDICADOR	
FIN	PROPÓSITO	COMPONENTE		Porcentaje de percepción social favorable en las atenciones y canalizaciones para la prevención del delito	
DIMENSIÓN A MEDIR				TIPO DE INDICADOR PARA RESULTADOS	
EFICIENCIA	EFICACIA	CALIDAD	ECONOMÍA	ESTRATÉGICO	GESTIÓN
TIPO DE FORMULA				MÉTODO DE CÁLCULO DEL INDICADOR	
PORCENTAJE				(Número de personas que respondieron con grado de satisfacción favorable (Buena y Excelente)/Total de personas encuestadas sobre los servicios de atención psicológica y canalizaciones a asesoría legal del Programa Línea Violeta)*100	
UNIDAD DE MEDIDA				FRECUENCIA DE MEDICIÓN	
PERSONA				SEMESTRAL	
LÍNEA BASE				META	
VALOR	AÑO	PERÍODO DE LA LÍNEA BASE	VALOR	AÑO	PERÍODO DE CUMPLIMIENTO DE LA META
No Disponible	No Disponible	No Disponible	85%	2023	2023

CARACTERÍSTICAS DE LAS VARIABLES DEL INDICADOR

NOMBRE DE LA VARIABLE 1				DESCRIPCIÓN DE LA VARIABLE 1	
Número de personas que respondieron con grado de satisfacción favorable (Buena y Excelente)				Conocer el número de personas que respondieron con grado de satisfacción favorable (Buena y Excelente)	
FUENTE DE INFORMACIÓN (MEDIO DE VERIFICACIÓN) DE LA VARIABLE 1				UNIDAD DE MEDIDA DE LA VARIABLE 1	
REPORTES				PERSONA	
FRECUENCIA DE MEDICIÓN DE LA VARIABLE 1				MÉTODO DE RECOPIACIÓN DE LOS DATOS DE LA VARIABLE 1	
SEMESTRAL				DOCUMENTAL	
NOMBRE DE LA VARIABLE 2				DESCRIPCIÓN DE LA VARIABLE 2	
Total de personas encuestadas sobre los servicios de atención psicológica y canalizaciones a asesoría legal del Programa Línea Violeta				Conocer el total de personas encuestadas sobre los servicios de atención psicológica y canalizaciones a asesoría legal del Programa Línea Violeta	
FUENTE DE INFORMACIÓN (MEDIO DE VERIFICACIÓN) DE LA VARIABLE 2				UNIDAD DE MEDIDA DE LA VARIABLE 2	
REPORTES				PERSONA	
FRECUENCIA DE MEDICIÓN DE LA VARIABLE 2				MÉTODO DE RECOPIACIÓN DE LOS DATOS DE LA VARIABLE 2	
SEMESTRAL				DOCUMENTAL	
SENTIDO DEL INDICADOR				TIPO DE VALOR DE LA META	
ASCENDENTE	DESCENDENTE	REGULAR	NOMINAL	ABSOLUTO	RELATIVO

INDICADOR DE DESEMPEÑO

MONTO DEL PROGRAMA			UNIDAD RESPONSABLE
	PARTICIPACIONES		SECRETARÍA DE SEGURIDAD PÚBLICA Y TRÁNSITO MUNICIPAL
	\$1,633,800.00		
TOTAL		\$1,633,800.00	

NOMBRE DEL PROGRAMA PRESUPUESTARIO

Prog. 2.- Prevención del delito y participación ciudadana

ALINEACIÓN AL PLAN DE DESARROLLO ESTATAL

1. Seguridad Pública, Justicia y Estado de Derecho

ALINEACIÓN DEL PLAN DE DESARROLLO MUNICIPAL

Eje 1.- Seguridad Pública, Paz, Justicia e Instituciones Sólidas

ALINEACIÓN AL OBJETIVO ESPECÍFICO

Generar un entorno más seguro y con menos violencia en el municipio mediante la colaboración entre las autoridades municipales y la ciudadanía.

DATOS GENERALES DEL INDICADOR

INDICADOR CORRESPONDIENTE A				NOMBRE DEL INDICADOR		
FIN	PROPÓSITO	COMPONENTE		Porcentaje de percepción social favorable sobre las conferencias en materia de prevención del delito y la violencia		
DIMENSIÓN A MEDIR				TIPO DE INDICADOR PARA RESULTADOS		
EFICIENCIA	EFICACIA	CALIDAD	ECONOMÍA	ESTRATÉGICO	GESTIÓN	
TIPO DE FORMULA				MÉTODO DE CÁLCULO DEL INDICADOR		
PORCENTAJE				(Número de personas que respondieron con grado de satisfacción favorable (Buena y Excelente)/Total de personas encuestadas sobre las conferencias en materia de prevención del delito y la violencia)*100		
UNIDAD DE MEDIDA				FRECUENCIA DE MEDICIÓN		
PERSONA				SEMESTRAL		
LÍNEA BASE				META		
VALOR	AÑO	PERÍODO DE LA LÍNEA BASE		VALOR	AÑO	PERÍODO DE CUMPLIMIENTO DE LA META
No Disponible	No Disponible	No Disponible		85%	2023	2023

CARACTERÍSTICAS DE LAS VARIABLES DEL INDICADOR

NOMBRE DE LA VARIABLE 1				DESCRIPCIÓN DE LA VARIABLE 1	
Número de personas que respondieron con grado de satisfacción favorable (Buena y Excelente)				Conocer el número de personas que respondieron con grado de satisfacción favorable (Buena y Excelente)	
FUENTE DE INFORMACIÓN (MEDIO DE VERIFICACIÓN) DE LA VARIABLE 1				UNIDAD DE MEDIDA DE LA VARIABLE 1	
REPORTES				PERSONA	
FRECUENCIA DE MEDICIÓN DE LA VARIABLE 1				MÉTODO DE RECOPIACIÓN DE LOS DATOS DE LA VARIABLE 1	
SEMESTRAL				DOCUMENTAL	
NOMBRE DE LA VARIABLE 2				DESCRIPCIÓN DE LA VARIABLE 2	
Total de personas encuestadas sobre las conferencias en materia de prevención del delito y la violencia				Conocer el total de personas encuestadas sobre las conferencias en materia de prevención del delito y la violencia	
FUENTE DE INFORMACIÓN (MEDIO DE VERIFICACIÓN) DE LA VARIABLE 2				UNIDAD DE MEDIDA DE LA VARIABLE 2	
REPORTES				PERSONA	
FRECUENCIA DE MEDICIÓN DE LA VARIABLE 2				MÉTODO DE RECOPIACIÓN DE LOS DATOS DE LA VARIABLE 2	
SEMESTRAL				DOCUMENTAL	
SENTIDO DEL INDICADOR				TIPO DE VALOR DE LA META	
ASCENDENTE	DESCENDENTE	REGULAR	NOMINAL	ABSOLUTO	RELATIVO

INDICADOR DE DESEMPEÑO

MONTO DEL PROGRAMA			UNIDAD RESPONSABLE
	PARTICIPACIONES		SECRETARÍA DE SEGURIDAD PÚBLICA Y TRÁNSITO MUNICIPAL
	\$1,633,800.00		
TOTAL		\$1,633,800.00	

NOMBRE DEL PROGRAMA PRESUPUESTARIO

Prog. 2.- Prevención del delito y participación ciudadana

ALINEACIÓN AL PLAN DE DESARROLLO ESTATAL

1. Seguridad Pública, Justicia y Estado de Derecho

ALINEACIÓN DEL PLAN DE DESARROLLO MUNICIPAL

Eje 1.- Seguridad Pública, Paz, Justicia e Instituciones Sólidas

ALINEACIÓN AL OBJETIVO ESPECÍFICO

Generar un entorno más seguro y con menos violencia en el municipio mediante la colaboración entre las autoridades municipales y la ciudadanía.

DATOS GENERALES DEL INDICADOR

INDICADOR CORRESPONDIENTE A				NOMBRE DEL INDICADOR	
FIN	PROPÓSITO	COMPONENTE		Porcentaje de percepción social favorable sobre los talleres referentes a la activación violeta para la prevención del delito	
DIMENSIÓN A MEDIR				TIPO DE INDICADOR PARA RESULTADOS	
EFICIENCIA	EFICACIA	CALIDAD	ECONOMÍA	ESTRATÉGICO	GESTIÓN
TIPO DE FORMULA				MÉTODO DE CÁLCULO DEL INDICADOR	
PORCENTAJE				(Número de personas que respondieron con grado de satisfacción favorable (Buena y Excelente)/Total de personas encuestadas sobre los talleres referentes a la activación violeta para la prevención del delito)*100	
UNIDAD DE MEDIDA				FRECUENCIA DE MEDICIÓN	
PERSONA				SEMESTRAL	
LÍNEA BASE				META	
VALOR	AÑO	PERÍODO DE LA LÍNEA BASE		VALOR	AÑO
					PERÍODO DE CUMPLIMIENTO DE LA META

No Disponible	No Disponible	No Disponible	85%	2023	2023
CARACTERÍSTICAS DE LAS VARIABLES DEL INDICADOR					
NOMBRE DE LA VARIABLE 1			DESCRIPCIÓN DE LA VARIABLE 1		
Número de personas que respondieron con grado de satisfacción favorable (Buena y Excelente)			Conocer el número de personas que respondieron con grado de satisfacción favorable (Buena y Excelente)		
FUENTE DE INFORMACIÓN (MEDIO DE VERIFICACIÓN) DE LA VARIABLE 1			UNIDAD DE MEDIDA DE LA VARIABLE 1		
REPORTES			PERSONA		
FRECUENCIA DE MEDICIÓN DE LA VARIABLE 1			MÉTODO DE RECOPIACIÓN DE LOS DATOS DE LA VARIABLE 1		
SEMESTRAL			DOCUMENTAL		
NOMBRE DE LA VARIABLE 2			DESCRIPCIÓN DE LA VARIABLE 2		
Total de personas encuestadas sobre los talleres referentes a la activación violeta para la prevención del delito			Conocer el total de personas encuestadas sobre los talleres referentes a la activación violeta para la prevención del delito		
FUENTE DE INFORMACIÓN (MEDIO DE VERIFICACIÓN) DE LA VARIABLE 2			UNIDAD DE MEDIDA DE LA VARIABLE 2		
REPORTES			PERSONA		
FRECUENCIA DE MEDICIÓN DE LA VARIABLE 2			MÉTODO DE RECOPIACIÓN DE LOS DATOS DE LA VARIABLE 2		
SEMESTRAL			DOCUMENTAL		
SENTIDO DEL INDICADOR			TIPO DE VALOR DE LA META		
ASCENDENTE	DESCENDENTE	REGULAR	NOMINAL	ABSOLUTO	RELATIVO


 Carlos Eduardo Hernández Mendoza
 Jefe del Departamento de Programación y Planeación
 Elaboró


 DIRECCIÓN DE ARMONIZACIÓN CONTABLE

 GOBIERNO MUNICIPAL SAN MARTÍN TEXMELUCAN 2021-2024
 Lizbeth Wárez Garrido
 Directora de Armonización Contable
 Revisó


 TESORERÍA MUNICIPAL

 GOBIERNO MUNICIPAL SAN MARTÍN TEXMELUCAN 2021-2024
 José Javier Gregorio Pérez Hernández
 Tesorero Municipal
 Autorizo