

A) NOTA METODOLÓGICA DE IDENTIFICACIÓN DEL PROBLEMA	PROGRAMA 9.- FOMENTO AL EMPLEO PARA MEJORES OPORTUNIDADES
--	--

1 De acuerdo a su marco normativo e institucional (Constitución Política del Estado Libre y Soberano de Puebla, Ley Orgánica Municipal) ¿Qué problemática se identifica que el ayuntamiento atiende o contribuye a resolver?

Problemática (¿Quiénes son afectados? ¿Cuándo, dónde y con qué frecuencia?)
Los ciudadanos texmeluquenses se enfrentan a la escasez de oportunidades laborales en el Municipio y sus alrededores
En el municipio de San Martín Texmelucan se presentan altos índices de desempleo
La economía de las familias texmeluquenses se ve afectada por la falta de oportunidades laborales

2 De acuerdo con las problemáticas planteadas, identifique la población o área de enfoque de cada una de ellas. ¿Qué población se atiende?

Los beneficiarios pueden ser poblaciones (personas) o áreas de enfoque, estas últimas hacen referencia a beneficiarios que no pueden ser referidos como personas, tales como localidades, unidades económicas, zonas geográficas, etc.

Población o Área de enfoque	Referencia o características (Socioeconómicas, Territoriales, Etnia, etc.)	Fuente de información
Totalidad de la población (155,738 habitantes), dado que es a toda la ciudadanía a quienes se les ofrecen los servicios que proporciona el H. Ayuntamiento, por ello resulta de vital importancia generar alternativas que mejoren el desempeño de los servidores públicos en beneficio de los texmeluquenses	Total de la población texmeluquense registrada para el año 2020, 155,738 habitantes, de los cuales el 51.9% (80,816) corresponden al género femenino, mientras que el 48.1% (74,922) corresponden al masculino. Contando con un total de 1,064 texmeluquenses que hablan alguna lengua indígena, siendo la mayoría hablantes de lengua Náhuatl con un total de 595 personas.	Censo de población y vivienda (cuestionario ampliado 2020) Instituto Nacional de Estadística y Geografía (INEGI)
Totalidad de la población (155,738 habitantes). Con la finalidad de contar con una percepción social positiva sobre los servicios ofertados por el Ayuntamiento se contempla como población a la totalidad de los habitantes del municipio, que son a quienes van dirigidos los bienes y servicios de cada componente en los programas que se consideren crear para el Plan Municipal de Desarrollo 2021-2024	Total de la población texmeluquense registrada para el año 2020, 155,738 habitantes, de los cuales el 51.9% (80,816) corresponden al género femenino, mientras que el 48.1% (74,922) corresponden al masculino. Contando con un total de 1,064 texmeluquenses que hablan alguna lengua indígena, siendo la mayoría hablantes de lengua Nahuatl con un total de 595 personas.	Censo de población y vivienda (cuestionario ampliado 2020) Instituto Nacional de Estadística y Geografía (INEGI)
La totalidad de actividades y componentes que formen parte de los Programas que se encuentren plasmados en el Plan Municipal de Desarrollo van dirigidos a la ciudadanía texmeluquense, en su conjunto, al número total de habitantes del Municipio (155,738 habitantes).	Total de la población texmeluquense registrada para el año 2020, 155,738 habitantes, de los cuales el 51.9% (80,816) corresponden al género femenino, mientras que el 48.1% (74,922) corresponden al masculino. Contando con un total de 1,064 texmeluquenses que hablan alguna lengua indígena, siendo la mayoría hablantes de lengua Nahuatl con un total de 595 personas.	Censo de población y vivienda (cuestionario ampliado 2020) Instituto Nacional de Estadística y Geografía (INEGI)

3 Identificación del **problema central**, entendiéndolo como aquella situación que representa una gran necesidad o dificultad para la sociedad y que amerita ser resuelta (no es falta de solución o la ausencia de un bien o servicio).

Población o Área de Enfoque	Problema
El Municipio de San Martín Texmelucan	carece de estrategias para el Desarrollo Económico inclusivo y sostenible

Redacción del Problema central (Población o Área de enfoque + Problema)

El Municipio de San Martín Texmelucan carece de estrategias para el Desarrollo Económico inclusivo y sostenible

B) PREGUNTAS DE VERIFICACIÓN (Las respuestas permiten verificar que el problema está correctamente identificado y descrito)

4 ¿El problema central identificado se redacta como la falta de solución o la ausencia de un bien o servicio?

No

Pasar al numeral 5

5 ¿El problema central identificado se encuentra redactado en estado negativo?

Sí

Pasar al inciso C

C) IDENTIFICACIÓN DE CAUSAS Y EFECTOS

		CAUSAS (Adjetivo en negativo + Complemento)	EFECTOS O CONSECUENCIAS (Afectación + Adjetivo en negativo + Complemento)		
Núm.	Descripción	Causas secundarias		Descripción	Efectos secundarios
1	Carencia de ferias de empleo que impacten positivamente en la vinculación laboral	Falta de eventos que promuevan oportunidades laborales para los texmeluquenses		Falta de promoción para los reclutamientos en el municipio	Insuficiencia de reclutamientos para la vinculación laboral Carencia de instrumentos que permitan realizar un diagnóstico sobre la situación económica y turística del municipio
2	Insuficiencia de proyectos para fomentar oportunidades laborales	Ineficacia en las estrategias de fomento al empleo		Carencia de acciones para la vinculación con el sector empresarial	Falta de apoyo a la economía local



Carlos Eduardo Hernández Mendoza
Jefe del Departamento de Programación y Planeación
Elaboró

DIRECCIÓN DE
ARMONIZACIÓN CONTABLE



GOBIERNO MUNICIPAL
SAN MARTÍN
TEXMELUCAN 2021-2024

Lizbeth Juárez Garrido
Revisó

TESORERÍA
MUNICIPAL



GOBIERNO MUNICIPAL
SAN MARTÍN
TEXMELUCAN 2021-2024

José Javier Gregorio Pérez Hernández
Tesorero Municipal
Autorizó

DEPENDENCIA O DIRECCIÓN	SECRETARÍA DE DESARROLLO ECONÓMICO
NOMBRE DEL PROGRAMA	FOMENTO AL EMPLEO PARA MEJORES OPORTUNIDADES
MUNICIPIO	SAN MARTÍN TEXMELUCAN

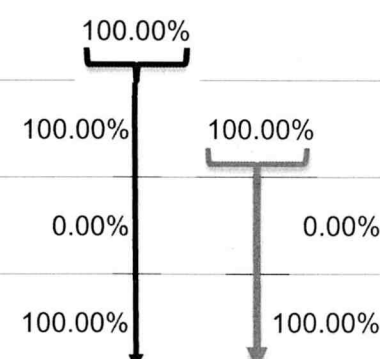
DATOS DE LA POBLACIÓN

CONSIDERE LO SIGUIENTE:

LA POBLACIÓN DE REFERENCIA ES LA POBLACIÓN TOTAL QUE ABARCA EL PROBLEMA

POBLACIÓN 2020

	NÚMERO	PORCENTAJE (%)	
POBLACIÓN DE REFERENCIA	155,738	100.00%	
POBLACIÓN POTENCIAL	155,738	100.00%	100.00%
POBLACIÓN SIN PROBLEMA	0	0.00%	0.00%
POBLACIÓN OBJETIVO	155,738	100.00%	100.00%



DEPENDENCIA O DIRECCIÓN

SECRETARÍA DE DESARROLLO ECONÓMICO

NOMBRE DEL PROGRAMA

9.- FOMENTO AL EMPLEO PARA MEJORES OPORTUNIDADES

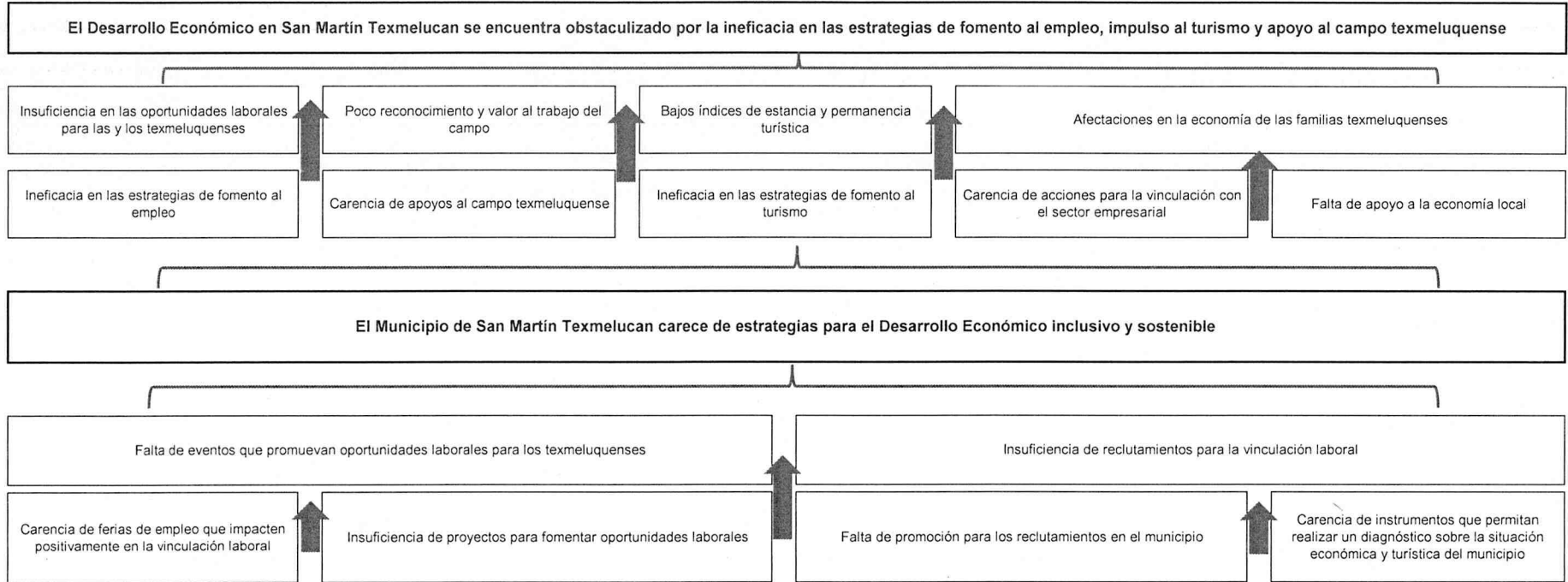
MUNICIPIO

SAN MARTIN TEXMELUCAN



GOBIERNO MUNICIPAL
**SAN MARTÍN
TEXMELUCAN**

ÁRBOL DE PROBLEMAS 2023



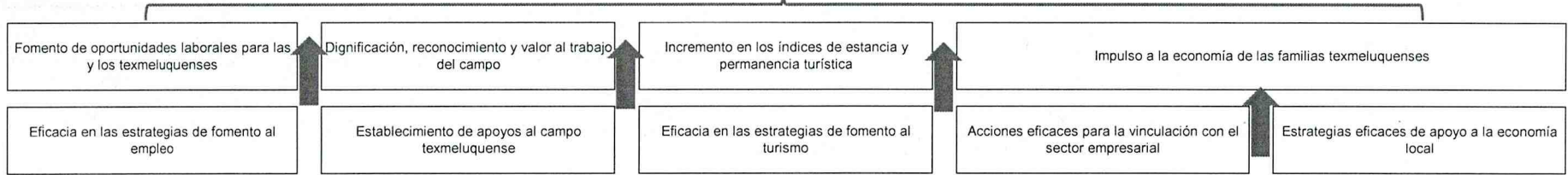
DEPENDENCIA O DIRECCIÓN
NOMBRE DEL PROGRAMA
MUNICIPIO

SECRETARÍA DE DESARROLLO ECONÓMICO
9.- FOMENTO AL EMPLEO PARA MEJORES OPORTUNIDADES
SAN MARTIN TEXMELUCAN

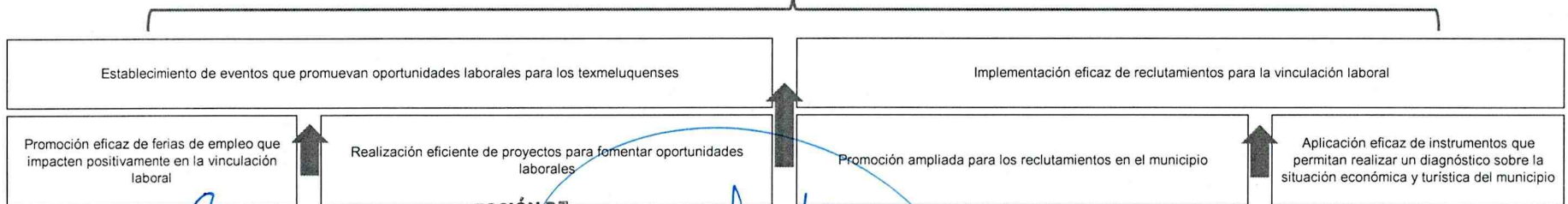


ÁRBOL DE OBJETIVOS 2023

El Desarrollo Económico en San Martín Texmelucan se impulsa mediante la eficacia en las estrategias de fomento al empleo, al turismo y apoyo al campo texmeluquense




El Municipio de San Martín Texmelucan cuenta con estrategias para el Desarrollo Económico inclusivo y sostenible




Carlos Eduardo Hernández Mendoza
Jefe del Departamento de Programación y Planeación
Elaboró


DIRECCIÓN DE ARMONIZACIÓN CONTABLE
Lizbeth Juárez Garrido
Directora de Armonización Contable
Revisó


José Javier Gregorio Pérez Hernández
Tesorero Municipal
Autorizó


TESORERÍA MUNICIPAL
GOBIERNO MUNICIPAL
SAN MARTIN
TEXMELUCAN 2021-2024

DEPENDENCIA O DIRECCIÓN	SECRETARÍA DE DESARROLLO ECONÓMICO, TURISMO Y CULTURA
NOMBRE DEL PROGRAMA	9.- FOMENTO AL EMPLEO PARA MEJORES OPORTUNIDADES
MUNICIPIO	SAN MARTÍN TEXMELUCAN

MATRIZ DE INDICADORES PARA RESULTADOS (MIR)

	RESUMEN NARRATIVO	INDICADOR				MEDIOS DE VERIFICACIÓN	SUPUESTOS
		TIPO	NOMBRE	FÓRMULA	META DEL INDICADOR		
FIN	Contribuir al desarrollo económico de los ciudadanos mediante una estrategia integral de fomento al empleo, turismo, impulso al campo y emprendimiento	ESTRATÉGICO	Incremento en la inversión para el fomento al empleo, turismo, impulso al campo y emprendimiento de 2023, respecto al 2022	$((\text{Presupuesto asignado a la Secretaría de Desarrollo Económico, Turismo y Cultura} + \text{el Presupuesto asignado a la Dirección de Desarrollo Rural en el año 2023} / \text{Presupuesto asignado a la Secretaría de Desarrollo Económico, Turismo y Cultura} + \text{el Presupuesto asignado a la Dirección de Desarrollo Rural en el año 2022}) - 1) * 100$	18.46%	Reporte sobre el incremento presupuestal de 2023, respecto al presupuesto base 2022	Se cuenta con disponibilidad presupuestal para el incremento en la inversión, el fomento al empleo, turismo y el impulso al campo
PROPÓSITO	El H. Ayuntamiento de San Martín Texmelucan promueve estrategias de reclutamiento para el empleo pleno y productivo que genere un desarrollo económico inclusivo	ESTRATÉGICO	Porcentaje de personas vinculadas a una actividad productiva mediante los reclutamientos express promovidos por el Ayuntamiento en diversos canales de información	$(\text{Número de personas vinculadas a una actividad productiva mediante los reclutamientos express promovidos por el Ayuntamiento en diversos canales de información} / \text{Total de personas programadas a ser vinculadas a una actividad productiva mediante los reclutamientos express promovidos por el Ayuntamiento en diversos canales de información}) * 100$	100%	Reporte Fotográfico	Se cuenta con la participación de los emprendedores
COMPONENTE 1	Eventos que promuevan oportunidades laborales para los texmeluquenses, realizados	GESTIÓN	Porcentaje de eventos que promuevan oportunidades laborales realizados	$(\text{Número de eventos que promuevan oportunidades laborales realizados} / \text{Total de eventos que promuevan oportunidades laborales programados}) * 100$	100%	Reporte Fotográfico	Se cuenta con la participación de los emprendedores
ACTIVIDAD 1	Realizar 5 Ferias de empleo	GESTIÓN	Número de ferias realizadas	Número de ferias realizadas	5	Reporte Fotográfico	Se reciben vacantes por parte de las empresas para ofertar
ACTIVIDAD 2	Realizar 5 eventos Emrendefest	GESTIÓN	Número de eventos realizados	Número de eventos realizados	5	Reporte Fotográfico	Se cuenta con la participación de los emprendedores
ACTIVIDAD 3	Implementar 1 programa, proyecto y/o acción para la verificación de comercio establecido y/o vinculación MIPyME, con recursos federales, estatales, municipales y/o de iniciativa privada (Bajo demanda)	GESTIÓN	Número de programas, proyectos y/o acciones implementados	Número de programas, proyectos y/o acciones implementados	1	Reporte Fotográfico, Factura, Orden de pago	Se cuenta con disponibilidad presupuestal para implementar el programa, proyecto y/o acción
COMPONENTE 2	Reclutamientos para apoyar en la vinculación laboral, realizados	GESTIÓN	Porcentaje de reclutamientos express promovidos en diversos canales de información	$(\text{Número de reclutamientos express promovidos en diversos canales de información} / \text{Total de reclutamientos express programados}) * 100$	100%	Reporte Fotográfico	Se reciben solicitudes por parte de las empresas para ofertar sus vacantes

ACTIVIDAD 1	Promover 24 Reclutamientos Express (Bajo demanda)	GESTIÓN	Número de reclutamientos promovidos	Número de reclutamientos promovidos	24	Reporte Fotográfico	Se reciben solicitudes por parte de las empresas para ofertar sus vacantes
ACTIVIDAD 2	Desarrollar 1 agenda de competitividad	GESTIÓN	Número de agendas desarrolladas	Número de agendas desarrolladas	1	Página de internet	Se cuenta con el recurso para la contratación de una empresa especializada en software e indicadores economicos



Carlos Eduardo Hernández Mendoza
 Jefe del Departamento de Programación y Planeación
 Elaboró

**DIRECCIÓN DE
 ARMONIZACIÓN CONTABLE**



**GOBIERNO MUNICIPAL
 SAN MARTÍN
 TEXMELUCAN 2021-2024**

Lizbeth Juárez Garrido
 Directora de Armonización Contable
 Revisó

**TESORERÍA
 MUNICIPAL**



**GOBIERNO MUNICIPAL
 SAN MARTÍN
 TEXMELUCAN 2021-2024**

José Javier Gregorio Pérez Hernández
 Tesorero Municipal
 Autorizó

FICHA TÉCNICA DEL INDICADOR DE DESEMPEÑO

INDICADOR DE DESEMPEÑO

MONTO DEL PROGRAMA		UNIDAD RESPONSABLE
	PARTICIPACIONES	SECRETARÍA DE DESARROLLO ECONÓMICO, TURISMO Y CULTURA
	\$3,294,839.00	
TOTAL	\$3,294,839.00	

NOMBRE DEL PROGRAMA PRESUPUESTARIO

Prog. 9.- Fomento al empleo para mejores oportunidades

ALINEACIÓN AL PLAN DE DESARROLLO ESTATAL

3. Desarrollo Económico para Todas y Todos

ALINEACIÓN DEL PLAN DE DESARROLLO MUNICIPAL

Eje 3. Crecimiento Económico, Empleo y Productividad

ALINEACIÓN AL OBJETIVO ESPECÍFICO

Fomentar el crecimiento de las micro, pequeñas y medianas empresas para la creación de nuevos empleos y generar vínculos con la iniciativa privada para acercar las oportunidades de empleo a la población.

DATOS GENERALES DEL INDICADOR

INDICADOR CORRESPONDIENTE A				NOMBRE DEL INDICADOR	
FIN	PROPÓSITO	COMPONENTE		Incremento en la inversión para el fomento al empleo, turismo, impulso al campo y emprendimiento de 2023, respecto al 2022	
DIMENSIÓN A MEDIR				TIPO DE INDICADOR PARA RESULTADOS	
EFICIENCIA	EFICACIA	CALIDAD	ECONOMÍA	ESTRATÉGICO	GESTIÓN
TIPO DE FORMULA				MÉTODO DE CÁLCULO DEL INDICADOR	
VARIACIÓN PORCENTUAL				$\left(\frac{\text{Presupuesto asignado a la Secretaría de Desarrollo Económico, Turismo y Cultura} + \text{Presupuesto asignado a la Dirección de Desarrollo Rural en el año 2023}}{\text{Presupuesto asignado a la Secretaría de Desarrollo Económico, Turismo y Cultura} + \text{Presupuesto asignado a la Dirección de Desarrollo Rural en el año 2022}} - 1 \right) * 100$	

UNIDAD DE MEDIDA				FRECUENCIA DE MEDICIÓN	
PESO				ANUAL	
LÍNEA BASE			META		
VALOR	AÑO	PERÍODO DE LA LÍNEA BASE	VALOR	AÑO	PERÍODO DE CUMPLIMIENTO DE LA META
No disponible	No disponible	No Disponible	18.46%	2023	2023
CARACTERÍSTICAS DE LAS VARIABLES DEL INDICADOR					
NOMBRE DE LA VARIABLE 1			DESCRIPCIÓN DE LA VARIABLE 1		
Presupuesto asignado a la Secretaría de Desarrollo Económico, Turismo y Cultura + el Presupuesto asignado a la Dirección de Desarrollo Rural en el año 2023			Conocer el presupuesto asignado a la Secretaría de Desarrollo Económico, Turismo y Cultura + el Presupuesto asignado a la Dirección de Desarrollo Rural en el año 2023		
FUENTE DE INFORMACIÓN (MEDIO DE VERIFICACIÓN) DE LA VARIABLE 1			UNIDAD DE MEDIDA DE LA VARIABLE 1		
REPORTES			PESO		
FRECUENCIA DE MEDICIÓN DE LA VARIABLE 1			MÉTODO DE RECOPIACIÓN DE LOS DATOS DE LA VARIABLE 1		
ANUAL			DOCUMENTAL		
NOMBRE DE LA VARIABLE 2			DESCRIPCIÓN DE LA VARIABLE 2		
Presupuesto asignado a la Secretaría de Desarrollo Económico, Turismo y Cultura + el Presupuesto asignado a la Dirección de Desarrollo Rural en el año 2022			Conocer el presupuesto asignado a la Secretaría de Desarrollo Económico, Turismo y Cultura + el Presupuesto asignado a la Dirección de Desarrollo Rural en el año 2022		
FUENTE DE INFORMACIÓN (MEDIO DE VERIFICACIÓN) DE LA VARIABLE 2			UNIDAD DE MEDIDA DE LA VARIABLE 2		
REPORTES			PESO		
FRECUENCIA DE MEDICIÓN DE LA VARIABLE 2			MÉTODO DE RECOPIACIÓN DE LOS DATOS DE LA VARIABLE 2		
ANUAL			DOCUMENTAL		
SENTIDO DEL INDICADOR				TIPO DE VALOR DE LA META	
ASCENDENTE	DESCENDENTE	REGULAR	NOMINAL	ABSOLUTO	RELATIVO

FICHA TÉCNICA DEL INDICADOR DE DESEMPEÑO

INDICADOR DE DESEMPEÑO

MONTO DEL PROGRAMA		UNIDAD RESPONSABLE
PARTICIPACIONES		SECRETARÍA DE DESARROLLO ECONÓMICO, TURISMO Y CULTURA
	\$3,294,839.00	
TOTAL	\$3,294,839.00	
NOMBRE DEL PROGRAMA PRESUPUESTARIO		
Prog. 9.- Fomento al empleo para mejores oportunidades		
ALINEACIÓN AL PLAN DE DESARROLLO ESTATAL		
3. Desarrollo Económico para Todas y Todos		
ALINEACIÓN DEL PLAN DE DESARROLLO MUNICIPAL		
Eje 3. Crecimiento Económico, Empleo y Productividad		
ALINEACIÓN AL OBJETIVO ESPECÍFICO		
Fomentar el crecimiento de las micro, pequeñas y medianas empresas para la creación de nuevos empleos y generar vínculos con la iniciativa privada para acercar las oportunidades de empleo a la población.		

DATOS GENERALES DEL INDICADOR

INDICADOR CORRESPONDIENTE A		NOMBRE DEL INDICADOR
FIN	PROPÓSITO	Porcentaje de personas vinculadas a una actividad productiva mediante los reclutamientos express promovidos por el Ayuntamiento en diversos canales de información
DIMENSIÓN A MEDIR		TIPO DE INDICADOR PARA RESULTADOS
EFICACIA	EFICACIA	ESTRATÉGICO
	CALIDAD	GESTIÓN
TIPO DE FORMULA		MÉTODO DE CÁLCULO DEL INDICADOR
PORCENTAJE		(Número de personas vinculadas a una actividad productiva mediante los reclutamientos express promovidos por el Ayuntamiento en diversos canales de información/Total de personas programadas a ser vinculadas a una actividad productiva mediante los reclutamientos express promovidos por el Ayuntamiento en diversos canales de información)*100

UNIDAD DE MEDIDA				FRECUENCIA DE MEDICIÓN		
PERSONA				MENSUAL		
LÍNEA BASE				META		
VALOR	AÑO	PERÍODO DE LA LÍNEA BASE		VALOR	AÑO	PERÍODO DE CUMPLIMIENTO DE LA META
No Disponible	No Disponible	No Disponible		100%	2023	2023
CARACTERÍSTICAS DE LAS VARIABLES DEL INDICADOR						
NOMBRE DE LA VARIABLE 1				DESCRIPCIÓN DE LA VARIABLE 1		
Número de personas vinculadas a una actividad productiva mediante los reclutamientos express promovidos por el Ayuntamiento en diversos canales de información				Conocer el número de personas vinculadas a una actividad productiva mediante los reclutamientos express promovidos por el Ayuntamiento en diversos canales de información		
FUENTE DE INFORMACIÓN (MEDIO DE VERIFICACIÓN) DE LA VARIABLE 1				UNIDAD DE MEDIDA DE LA VARIABLE 1		
REPORTES				PERSONA		
FRECUENCIA DE MEDICIÓN DE LA VARIABLE 1				MÉTODO DE RECOPIACIÓN DE LOS DATOS DE LA VARIABLE 1		
MENSUAL				DOCUMENTAL		
NOMBRE DE LA VARIABLE 2				DESCRIPCIÓN DE LA VARIABLE 2		
Total de personas programadas a ser vinculadas a una actividad productiva mediante los reclutamientos express promovidos por el Ayuntamiento en diversos canales de información				Determinar el total de personas programadas a ser vinculadas a una actividad productiva mediante los reclutamientos express promovidos por el Ayuntamiento en diversos canales de información		
FUENTE DE INFORMACIÓN (MEDIO DE VERIFICACIÓN) DE LA VARIABLE 2				UNIDAD DE MEDIDA DE LA VARIABLE 2		
REPORTES				PERSONA		
FRECUENCIA DE MEDICIÓN DE LA VARIABLE 2				MÉTODO DE RECOPIACIÓN DE LOS DATOS DE LA VARIABLE 2		
MENSUAL				DOCUMENTAL		
SENTIDO DEL INDICADOR				TIPO DE VALOR DE LA META		
ASCENDENTE	DESCENDENTE	REGULAR	NOMINAL	ABSOLUTO	RELATIVO	

INDICADOR DE DESEMPEÑO

MONTO DEL PROGRAMA		UNIDAD RESPONSABLE
	PARTICIPACIONES	
	\$3,294,839.00	SECRETARÍA DE DESARROLLO ECONÓMICO, TURISMO Y CULTURA
TOTAL	\$3,294,839.00	
NOMBRE DEL PROGRAMA PRESUPUESTARIO		
Prog. 9.- Fomento al empleo para mejores oportunidades		
ALINEACIÓN AL PLAN DE DESARROLLO ESTATAL		
3. Desarrollo Económico para Todas y Todos		
ALINEACIÓN DEL PLAN DE DESARROLLO MUNICIPAL		
Eje 3. Crecimiento Económico, Empleo y Productividad		
ALINEACIÓN AL OBJETIVO ESPECÍFICO		

Fomentar el crecimiento de las micro, pequeñas y medianas empresas para la creación de nuevos empleos y generar vínculos con la iniciativa privada para acercar las oportunidades de empleo a la población.

DATOS GENERALES DEL INDICADOR

INDICADOR CORRESPONDIENTE A		NOMBRE DEL INDICADOR
FIN	PROPÓSITO	Porcentaje de eventos que promuevan oportunidades laborales realizados
DIMENSIÓN A MEDIR		TIPO DE INDICADOR PARA RESULTADOS
EFICACIA	EFICACIA	ESTRATÉGICO
EFICIENCIA	CALIDAD	GESTIÓN
TIPO DE FORMULA		MÉTODO DE CÁLCULO DEL INDICADOR
PORCENTAJE		(Número de eventos que promuevan oportunidades laborales realizados/Total de eventos que promuevan oportunidades laborales programados)*100
UNIDAD DE MEDIDA		FRECUENCIA DE MEDICIÓN

EVENTO		TRIMESTRAL	
LÍNEA BASE		META	
VALOR	AÑO	PERÍODO DE LA LÍNEA BASE	VALOR
100%	2022	2022	100%
			AÑO
			2023
			PERÍODO DE CUMPLIMIENTO DE LA META
			2023
CARACTERÍSTICAS DE LAS VARIABLES DEL INDICADOR			
NOMBRE DE LA VARIABLE 1		DESCRIPCIÓN DE LA VARIABLE 1	
Número de eventos que promuevan oportunidades laborales realizados		Conocer el número de eventos que promuevan oportunidades laborales realizados	
FUENTE DE INFORMACIÓN (MEDIO DE VERIFICACIÓN) DE LA VARIABLE 1		UNIDAD DE MEDIDA DE LA VARIABLE 1	
REPORTE		EVENTO	
FRECUENCIA DE MEDICIÓN DE LA VARIABLE 1		MÉTODO DE RECOPIACIÓN DE LOS DATOS DE LA VARIABLE 1	
TRIMESTRAL		DOCUMENTAL	
NOMBRE DE LA VARIABLE 2		DESCRIPCIÓN DE LA VARIABLE 2	
Total de eventos que promuevan oportunidades laborales programados		Conocer el total de eventos que promuevan oportunidades laborales programados	
FUENTE DE INFORMACIÓN (MEDIO DE VERIFICACIÓN) DE LA VARIABLE 2		UNIDAD DE MEDIDA DE LA VARIABLE 2	
REPORTE		EVENTO	
FRECUENCIA DE MEDICIÓN DE LA VARIABLE 2		MÉTODO DE RECOPIACIÓN DE LOS DATOS DE LA VARIABLE 2	
TRIMESTRAL		DOCUMENTAL	
SENTIDO DEL INDICADOR			
ASCENDENTE		ABSOLUTO	
DESCENDENTE		RELATIVO	
REGULAR		NOMINAL	
TIPO DE VALOR DE LA META		ABSOLUTO	
		RELATIVO	



SAN MARTÍN
TEXMELUCAN



GOBIERNO MUNICIPAL
SAN MARTÍN
TEXMELUCAN

FICHA TÉCNICA DEL INDICADOR DE DESEMPEÑO

INDICADOR DE DESEMPEÑO

MONTO DEL PROGRAMA		UNIDAD RESPONSABLE
PARTICIPACIONES		SECRETARÍA DE DESARROLLO ECONÓMICO, TURISMO Y CULTURA
	\$3,294,839.00	
TOTAL	\$3,294,839.00	

NOMBRE DEL PROGRAMA PRESUPUESTARIO

Prog. 9.- Fomento al empleo para mejores oportunidades

ALINEACIÓN AL PLAN DE DESARROLLO ESTATAL

3. Desarrollo Económico para Todas y Todos

ALINEACIÓN DEL PLAN DE DESARROLLO MUNICIPAL

Eje 3. Crecimiento Económico, Empleo y Productividad

ALINEACIÓN AL OBJETIVO ESPECÍFICO


Fomentar el crecimiento de las micro, pequeñas y medianas empresas para la creación de nuevos empleos y generar vínculos con la iniciativa privada para acercar las oportunidades de empleo a la población.

DATOS GENERALES DEL INDICADOR

INDICADOR CORRESPONDIENTE A		NOMBRE DEL INDICADOR	
FIN	PROPÓSITO	Porcentaje de reclutamientos express promovidos en diversos canales de información	
DIMENSIÓN A MEDIR		TIPO DE INDICADOR PARA RESULTADOS	
EFICACIA	EFICACIA	ESTRATÉGICO	GESTIÓN
TIPO DE FORMULA		MÉTODO DE CÁLCULO DEL INDICADOR	
PORCENTAJE		(Número de reclutamientos express promovidos en diversos canales de información/Total de reclutamientos express programados)*100	
UNIDAD DE MEDIDA		FRECUENCIA DE MEDICIÓN	

RECLUTAMIENTO		MENSUAL	
LÍNEA BASE			
VALOR	AÑO	PERÍODO DE LA LÍNEA BASE	VALOR
100%	2022	2022	100%
			2023
			2023
CARACTERÍSTICAS DE LAS VARIABLES DEL INDICADOR			
NOMBRE DE LA VARIABLE 1		DESCRIPCIÓN DE LA VARIABLE 1	
Número de reclutamientos express promovidos en diversos canales de información		Conocer el número de reclutamientos express promovidos en diversos canales de información	
FUENTE DE INFORMACIÓN (MEDIO DE VERIFICACIÓN) DE LA VARIABLE 1		UNIDAD DE MEDIDA DE LA VARIABLE 1	
REPORTE		RECLUTAMIENTO	
FRECUENCIA DE MEDICIÓN DE LA VARIABLE 1		MÉTODO DE RECOPIACIÓN DE LOS DATOS DE LA VARIABLE 1	
MENSUAL		DOCUMENTAL	
NOMBRE DE LA VARIABLE 2		DESCRIPCIÓN DE LA VARIABLE 2	
Total de reclutamientos express programados		Conocer el total de reclutamientos express programados	
FUENTE DE INFORMACIÓN (MEDIO DE VERIFICACIÓN) DE LA VARIABLE 2		UNIDAD DE MEDIDA DE LA VARIABLE 2	
REPORTE		RECLUTAMIENTO	
FRECUENCIA DE MEDICIÓN DE LA VARIABLE 2		MÉTODO DE RECOPIACIÓN DE LOS DATOS DE LA VARIABLE 2	
MENSUAL		DOCUMENTAL	
SENTIDO DEL INDICADOR		TIPO DE VALOR DE LA META	
ASCENDENTE	DESCENDENTE	ABSOLUTO	RELATIVO


Carlos Eduardo Hernández Mendoza
Jefe del Departamento de Programación y Planeación
Elaboró



GOBIERNO MUNICIPAL
SAN MARTÍN
TEXMELUCAN 2021-2024

Revisó

Jose Javier Gregorio Hernandez
Tesorero Municipal
Autorizó



TESORERÍA MUNICIPAL
GOBIERNO MUNICIPAL
SAN MARTÍN
TEXMELUCAN 2021-2024