

A) NOTA METODOLÓGICA DE IDENTIFICACIÓN DEL PROBLEMA **PROGRAMA 7.- DESARROLLO EDUCATIVO, ARTÍSTICO Y CULTURAL**

1 De acuerdo a su marco normativo e institucional (Constitución Política del Estado Libre y Soberano de Puebla, Ley Orgánica Municipal) ¿Qué problemática se identifica que el ayuntamiento atiende o contribuye a resolver?

Problemática (¿Quiénes son afectados? ¿Cuándo, dónde y con qué frecuencia?)
Los ciudadanos texmeluquenses tienen poco interés en eventos artísticos, culturales y educativos
En el Municipio de San Martín Texmelucan la oferta de eventos artísticos, culturales y educativos es limitada y poco atractiva
El Municipio de San Martín texmelucan es percibido como un lugar carente de atracción turística dado el poco reconocimiento de sus espacios culturales y el insuficiente apoyo a artistas locales

2 De acuerdo con las problemáticas planteadas, identifique la población o área de enfoque de cada una de ellas.
¿Qué población se atiende?

Los beneficiarios pueden ser poblaciones (personas) o áreas de enfoque, estas últimas hacen referencia a beneficiarios que no pueden ser referidos como personas, tales como localidades, unidades económicas, zonas geográficas, etc.

Población o Área de enfoque	Referencia o características (Socioeconómicas, Territoriales, Etnia, etc.)	Fuente de información
Totalidad de la población (155,738 habitantes), dado que es a toda la ciudadanía a quienes se les ofrecen los servicios que proporciona el H. Ayuntamiento, por ello resulta de vital importancia generar alternativas que mejoren el desempeño de los servidores públicos en beneficio de los texmeluquenses	Total de la población texmeluquense registrada para el año 2020, 155,738 habitantes, de los cuales el 51.9% (80,816) corresponden al género femenino, mientras que el 48.1% (74,922) corresponden al masculino. Contando con un total de 1,064 texmeluquenses que hablan alguna lengua indígena, siendo la mayoría hablantes de lengua Náhuatl con un total de 595 personas.	Censo de población y vivienda (cuestionario ampliado 2020) Instituto Nacional de Estadística y Geografía (INEGI)
Totalidad de la población (155,738 habitantes). Con la finalidad de contar con una percepción social positiva sobre los servicios ofertados por el Ayuntamiento se contempla como población a la totalidad de los habitantes del municipio, que son a quienes van dirigidos los bienes y servicios de cada componente en los programas que se consideren crear para el Plan Municipal de Desarrollo 2021-2024	Total de la población texmeluquense registrada para el año 2020, 155,738 habitantes, de los cuales el 51.9% (80,816) corresponden al género femenino, mientras que el 48.1% (74,922) corresponden al masculino. Contando con un total de 1,064 texmeluquenses que hablan alguna lengua indígena, siendo la mayoría hablantes de lengua Nahuatl con un total de 595 personas.	Censo de población y vivienda (cuestionario ampliado 2020) Instituto Nacional de Estadística y Geografía (INEGI)
La totalidad de actividades y componentes que formen parte de los Programas que se encuentren plasmados en el Plan Municipal de Desarrollo van dirigidos a la ciudadanía texmeluquense, en su conjunto, al número total de habitantes del Municipio (155,738 habitantes).	Total de la población texmeluquense registrada para el año 2020, 155,738 habitantes, de los cuales el 51.9% (80,816) corresponden al género femenino, mientras que el 48.1% (74,922) corresponden al masculino. Contando con un total de 1,064 texmeluquenses que hablan alguna lengua indígena, siendo la mayoría hablantes de lengua Nahuatl con un total de 595 personas.	Censo de población y vivienda (cuestionario ampliado 2020) Instituto Nacional de Estadística y Geografía (INEGI)

3 Identificación del **problema central**, entendiéndolo como aquella situación que representa una gran necesidad o dificultad para la sociedad y que amerita ser resuelta (no es falta de solución o la ausencia de un bien o servicio).

Población o Área de Enfoque	Problema
San Martín Texmelucan	carece de acciones para la promoción de eventos educativos, artísticos y culturales, lo que obstaculiza el Bienestar, la Equidad y el Desarrollo Inclusivo
Redacción del Problema central (Población o Área de enfoque + Problema)	
San Martín Texmelucan carece de acciones para la promoción de eventos educativos, artísticos y culturales, lo que obstaculiza el Bienestar, la Equidad y el Desarrollo Inclusivo	

B) PREGUNTAS DE VERIFICACIÓN (Las respuestas permiten verificar que el problema está correctamente identificado y descrito)

4 ¿El problema central identificado se redacta como la falta de solución o la ausencia de un bien o servicio?

No

Pasar al numeral 5

5 ¿El problema central identificado se encuentra redactado en estado negativo?

Sí

Pasar al inciso C

C) IDENTIFICACIÓN DE CAUSAS Y EFECTOS

		CAUSAS (Adjetivo en negativo + Complemento)		EFECTOS O CONSECUENCIAS (Afectación + Adjetivo en negativo + Complemento)	
Núm.	Descripción	Causas secundarias		Descripción	Efectos secundarios
1	Carencia de eventos que promuevan el Turismo en el Municipio de San Martín Texmelucanénero	Carencia de acciones de promoción y atención turística dirigidas a la ciudadanía y visitantes	Realización de eventos conmemorativos poco atractivos	Carencia de eventos que promuevan la cultura en el municipio de San Martín Texmelucan	Carencia de programas integrales para la realización de eventos culturales en el municipio Planeación para la promoción cultural ineficiente
2	Desconocimiento del valor turístico municipal	Ineficacia en el desarrollo educativo para la promoción turística	Carencia de un enfoque de Desarrollo Artístico y Cultural	Carencia de un enfoque de fomento a la educación	Incremento en las brechas de desigualdad por razón de carencia de acceso a una educación integral y de calidad

Carlos Eduardo Hernández Mendoza
Jefe del Departamento de Programación y Planeación
Elaboró

DIRECCIÓN DE ARMONIZACIÓN CONTABLE



GOBIERNO MUNICIPAL
SAN MARTÍN
TEXMELUCAN 2021-2024

Lizbeth Juárez Garrido
Directora de Armonización Contable
Revisó

TESORERÍA MUNICIPAL



GOBIERNO MUNICIPAL
SAN MARTÍN
TEXMELUCAN 2021-2024

José Javier Gregorio Pérez Hernández
Tesorero Municipal
Autorizó



DEPENDENCIA O DIRECCIÓN	SECRETARÍA DE DESARROLLO ECONÓMICO, TURISMO Y CULTURA
NOMBRE DEL PROGRAMA	DESARROLLO EDUCATIVO, ARTÍSTICO Y CULTURAL
MUNICIPIO	SAN MARTÍN TEXMELUCAN

DATOS DE LA POBLACIÓN

CONSIDERE LO SIGUIENTE:

LA POBLACIÓN DE REFERENCIA ES LA POBLACIÓN TOTAL QUE ABARCA EL PROBLEMA

POBLACIÓN 2020

	NÚMERO	PORCENTAJE (%)	
POBLACIÓN DE REFERENCIA	155,738	100.00%	
POBLACIÓN POTENCIAL	155,738	100.00%	100.00%
POBLACIÓN SIN PROBLEMA	0	0.00%	0.00%
POBLACIÓN OBJETIVO	155,738	100.00%	100.00%

DEPENDENCIA O DIRECCIÓN

SECRETARÍA DE DESARROLLO ECONÓMICO, TURISMO Y CULTURA

NOMBRE DEL PROGRAMA

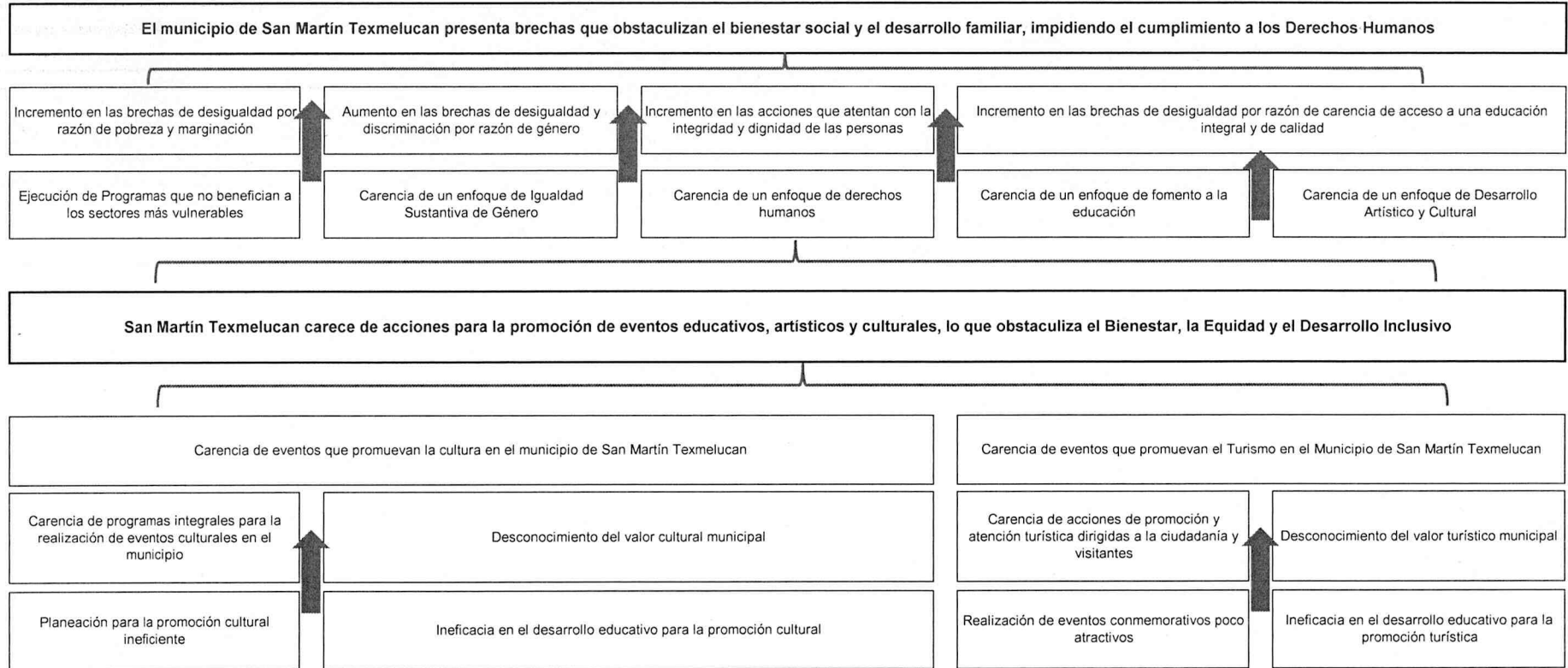
7.- DESARROLLO EDUCATIVO, ARTÍSTICO Y CULTURAL

MUNICIPIO

SAN MARTIN TEXMELUCAN



ÁRBOL DE PROBLEMAS 2023



DEPENDENCIA O DIRECCIÓN

SECRETARÍA DE DESARROLLO ECONÓMICO, TURISMO Y CULTURA

NOMBRE DEL PROGRAMA

7.- DESARROLLO EDUCATIVO, ARTÍSTICO Y CULTURAL

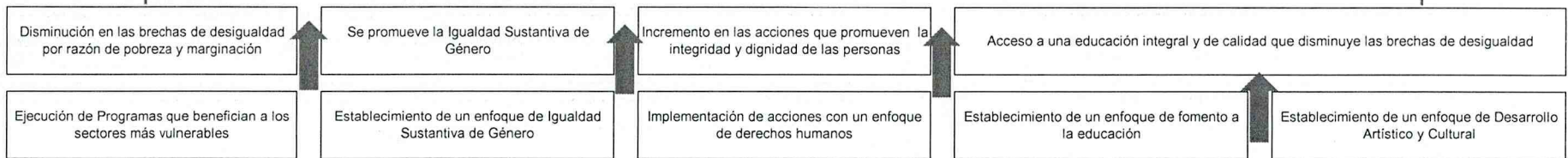
MUNICIPIO

SAN MARTIN TEXMELUCAN




ÁRBOL DE OBJETIVOS

El municipio de San Martín Texmelucan cuenta con estrategias que promueven el bienestar social y el desarrollo familiar para el cumplimiento de los Derechos Humanos



San Martín Texmelucan cuenta con acciones para la promoción de eventos educativos, artísticos y culturales, lo que impulsa el Bienestar, la Equidad y el Desarrollo Inclusivo




 Carlos Eduardo Hernández Mendoza
 Jefe del Departamento de Programación y Planeación
 Elaboró

DIRECCIÓN DE ARMONIZACIÓN CONTABLE

 GOBIERNO MUNICIPAL SAN MARTÍN TEXMELUCAN 2021-2024
 Lizbeth Juárez Garrido
 Directora de Armonización Contable
 Revisó

TESORERÍA MUNICIPAL


 GOBIERNO MUNICIPAL SAN MARTÍN TEXMELUCAN 2021-2024
 José Javier Gregorio Pérez Hernández
 Tesorero Municipal
 Autorizó

DEPENDENCIA O DIRECCIÓN	SECRETARÍA DE DESARROLLO ECONÓMICO, TURISMO Y CULTURA
NOMBRE DEL PROGRAMA	7.- DESARROLLO EDUCATIVO, ARTÍSTICO Y CULTURAL
MUNICIPIO	SAN MARTÍN TEXMELUCAN

MATRIZ DE INDICADORES PARA RESULTADOS (MIR)

	RESUMEN NARRATIVO	INDICADOR			META DEL INDICADOR	MEDIOS DE VERIFICACIÓN	SUPUESTOS
		TIPO	NOMBRE	FÓRMULA			
FIN	Contribuir en el bienestar y desarrollo de las familias texmeluquenses mediante acciones que prioricen grupos vulnerables con un enfoque en Derechos Humanos e Igualdad Sustantiva de Género	ESTRATÉGICO	Porcentaje de eficacia en el ejercicio del recurso de la Secretaría de Bienestar Social Municipal para el beneficio de los Texmeluquenses, priorizando a grupos vulnerables	$(\text{Presupuesto ejercido por la Secretaría de Bienestar Social Municipal en el 2023} / \text{Total de presupuesto aprobado para la Secretaría de Bienestar Social Municipal en el 2023}) * 100$	100%	Reporte de seguimiento presupuestal	El presupuesto se mantiene sin modificaciones Las condiciones sociales y de salud permiten que el recurso se ejerza de acuerdo a lo programado inicialmente
PROPÓSITO	San Martín Texmelucan cuenta con acciones de promoción a eventos educativos, artísticos y culturales que promuevan el Bienestar, la Equidad y el Desarrollo Inclusivo	GESTIÓN	Porcentaje de personas informadas mediante acciones de promoción a eventos educativos, artísticos y culturales	$(\text{Número de personas informadas mediante acciones de promoción a eventos educativos, artísticos y culturales} / \text{Total de personas programadas a ser informadas mediante acciones de promoción a eventos educativos, artísticos y culturales}) * 100$	100%	Fotografía, impresiones.	Se cuenta con disponibilidad presupuestal para la impresión de los trípticos
COMPONENTE 1	Eventos que promuevan la cultura en el Municipio, realizados	GESTIÓN	Variación porcentual del número de eventos educativos, artísticos y culturales realizados en el Municipio en el año 2023, respecto a los realizados en 2022	$((\text{Número de eventos educativos, artísticos y culturales realizados en el Municipio a lo largo del año 2023} / \text{Total de eventos educativos, artísticos y culturales realizados en el año 2022}) - 1) * 100$	16.22%	Reporte	Se presentan condiciones de salud y climáticas óptimas que permitan llevar a cabo eventos públicos
ACTIVIDAD 1	Realizar 16 Eventos y Desfiles Cívicos	GESTIÓN	Número de eventos realizados	Número de eventos realizados	16	Reportes fotográficos	Se presentan condiciones de salud y climáticas óptimas que permitan llevar a cabo eventos públicos
ACTIVIDAD 2	Realizar 11 eventos para el Programa la Cultura es Vida	GESTIÓN	Número de eventos realizados	Número de eventos realizados	11	Reportes fotográficos Listas de asistencia Videos.	Se presentan condiciones de salud y climáticas óptimas que permitan llevar a cabo eventos públicos Se cuenta con participación ciudadana
ACTIVIDAD 3	Realizar 10 eventos para el Programa "Cultura, todo comienza en el interior.	GESTIÓN	Número de eventos realizados	Número de eventos realizados	10	Fotografías y lista de asistencia.	Se presenta apoyo por parte de las instituciones educativas. Se mantienen sin cambios las fechas para realizar los eventos por parte de las instituciones educativas
ACTIVIDAD 4	Realizar 5 eventos para el Programa "Prevención y Cultura en tu escuela"	GESTIÓN	Número de eventos realizados	Número de eventos realizados	5	Fotografías y lista de asistencia.	Se presenta apoyo por parte de las instituciones educativas. Se mantienen sin cambios las fechas para realizar los eventos por parte de las instituciones educativas
ACTIVIDAD 5	Realizar 1 evento para la 13ra edición del Festival Calpulli Texmocalli	GESTIÓN	Número de eventos realizados	Número de eventos realizados	1	Fotografías	Se presentan condiciones climatológicas idóneas para la realización del evento
ACTIVIDAD 6	Realizar 1 programa, proyecto y/o acción que fomente la cultura y/o turismo con recursos federales, estatales, municipales y/o de iniciativa privada (Bajo demanda)	GESTIÓN	Número de programas, proyectos y/o acciones realizadas	Número de programas, proyectos y/o acciones realizadas	1	Órdenes de pago, facturas, evidencia fotográfica	Se obtiene recurso adicional para la realización de algún programa, proyecto y/o acción

COMPONENTE 2	Promoción del Turismo y la Cultura Texmeluquense, realizada	GESTIÓN	Variación porcentual de la inversión a eventos artísticos, culturales y educativos en el año 2023, respecto al año 2022	(Presupuesto asignado a la Dirección de Turismo y Cultura en el año 2023 / Presupuesto asignado a la Dirección de Turismo y Cultura en el año 2022)-1)*100	18.41%	Reporte de presupuesto	Se cuenta con disponibilidad presupuestal
ACTIVIDAD 1	Realizar 1 evento en conmemoración a las Fiestas patrias	GESTIÓN	Número de eventos realizados	Número de eventos realizados	1	Fotografías	Se presentan condiciones climatológicas idóneas para la realización del evento Se cuentan las condiciones de salud y seguridad óptimas para la realización del evento
ACTIVIDAD 2	Elaboración de 10,000 trípticos turísticos y culturales	GESTIÓN	Número de trípticos elaborados	Número de trípticos elaborados	10,000	Fotografía, impresiones.	Se cuenta con disponibilidad presupuestal para la impresión de los trípticos
ACTIVIDAD 3	Realizar 1 Feria San Martín Texmelucan 2023 en coordinación con un concesionario o empresario	GESTIÓN	Número de ferias realizadas	Número de ferias realizadas	1	Fotografía y videos	Se cuenta con disponibilidad presupuestal para la realización de la actividad
ACTIVIDAD 4	Realizar 1 evento navideño que fomente la cultura del municipio	GESTIÓN	Número de eventos realizados	Número de eventos realizados	1	Fotografía y videos	Se cuenta con servicios básicos, dentro del Complejo Cultural Texmeluquense.



Carlos Eduardo Hernández Mendoza
Jefe del Departamento de Programación y Planeación
Elaboró

**DIRECCIÓN DE
ARMONIZACIÓN CONTABLE**



**GOBIERNO MUNICIPAL
SAN MARTÍN
TEXMELUCAN 2021-2024**



Lizbeth Juárez Garndo
Directora de Armonización Contable
Revisó

**TESORERÍA
MUNICIPAL**



**GOBIERNO MUNICIPAL
SAN MARTÍN
TEXMELUCAN 2021-2024**



José Javier Gregorio Pérez Hernández
Tesorero Municipal
Autorizó

INDICADOR DE DESEMPEÑO

MONTO DEL PROGRAMA		UNIDAD RESPONSABLE
RECURSOS FISCALES	PARTICIPACIONES	SECRETARÍA DE DESARROLLO ECONÓMICO, TURISMO Y CULTURA
\$156,618.00	\$5,837,925.00	
TOTAL	\$5,994,543.00	

NOMBRE DEL PROGRAMA PRESUPUESTARIO

Prog. 7.- Desarrollo educativo, artístico y cultural

ALINEACIÓN AL PLAN DE DESARROLLO ESTATAL

3. Desarrollo Económico para Todas y Todos

ALINEACIÓN DEL PLAN DE DESARROLLO MUNICIPAL

Eje 2. Bienestar, Equidad y Desarrollo Inclusivo

ALINEACIÓN AL OBJETIVO ESPECÍFICO

Fomentar los servicios educativos de calidad y la preservación de la riqueza cultural, para que este pase de generación en generación y consolide el sentido de pertenencia en la población del municipio.

DATOS GENERALES DEL INDICADOR

INDICADOR CORRESPONDIENTE A				NOMBRE DEL INDICADOR	
FIN	PROPÓSITO	COMPONENTE		Porcentaje de eficacia en el ejercicio del recurso de la Secretaría de Bienestar Social Municipal para el beneficio de los Texmeluquenses, priorizando a grupos vulnerables	
DIMENSIÓN A MEDIR				TIPO DE INDICADOR PARA RESULTADOS	
EFICIENCIA	EFICACIA	CALIDAD	ECONOMÍA	ESTRATÉGICO	GESTIÓN
TIPO DE FORMULA				MÉTODO DE CÁLCULO DEL INDICADOR	
PORCENTAJE				(Presupuesto ejercido por la Secretaría de Bienestar Social Municipal en el 2023 / Total de presupuesto aprobado para la Secretaría de Bienestar Social Municipal en el 2023)*100	
UNIDAD DE MEDIDA				FRECUENCIA DE MEDICIÓN	

PESO				ANUAL	
LÍNEA BASE				META	
VALOR	AÑO	PERÍODO DE LA LÍNEA BASE	VALOR	AÑO	PERÍODO DE CUMPLIMIENTO DE LA META
100%	2022	2022	100%	2023	2023
CARACTERÍSTICAS DE LAS VARIABLES DEL INDICADOR					
NOMBRE DE LA VARIABLE 1			DESCRIPCIÓN DE LA VARIABLE 1		
Presupuesto ejercicio por la Secretaría de Bienestar Social Municipal en el 2023			Conocer el presupuesto ejercicio por la Secretaría de Bienestar Social Municipal en el 2023		
FUENTE DE INFORMACIÓN (MEDIO DE VERIFICACIÓN) DE LA VARIABLE 1			UNIDAD DE MEDIDA DE LA VARIABLE 1		
REPORTES			PESO		
FRECUENCIA DE MEDICIÓN DE LA VARIABLE 1			MÉTODO DE RECOPIACIÓN DE LOS DATOS DE LA VARIABLE 1		
ANUAL			DOCUMENTAL		
NOMBRE DE LA VARIABLE 2			DESCRIPCIÓN DE LA VARIABLE 2		
Total de presupuesto aprobado para la Secretaría de Bienestar Social Municipal en el 2023			Conocer el total de presupuesto aprobado para la Secretaría de Bienestar Social Municipal en el 2023		
FUENTE DE INFORMACIÓN (MEDIO DE VERIFICACIÓN) DE LA VARIABLE 2			UNIDAD DE MEDIDA DE LA VARIABLE 2		
REPORTES			PESO		
FRECUENCIA DE MEDICIÓN DE LA VARIABLE 2			MÉTODO DE RECOPIACIÓN DE LOS DATOS DE LA VARIABLE 2		
ANUAL			DOCUMENTAL		
SENTIDO DEL INDICADOR				TIPO DE VALOR DE LA META	
ASCENDENTE	DESCENDENTE	REGULAR	NOMINAL	ABSOLUTO	RELATIVO

INDICADOR DE DESEMPEÑO

MONTO DEL PROGRAMA		UNIDAD RESPONSABLE
RECURSOS FISCALES	PARTICIPACIONES	SECRETARÍA DE DESARROLLO ECONÓMICO, TURISMO Y CULTURA
\$156,618.00	\$5,837,925.00	
TOTAL	\$5,994,543.00	

NOMBRE DEL PROGRAMA PRESUPUESTARIO

Prog. 7.- Desarrollo educativo, artístico y cultural

ALINEACIÓN AL PLAN DE DESARROLLO ESTATAL

3. Desarrollo Económico para Todas y Todos

ALINEACIÓN DEL PLAN DE DESARROLLO MUNICIPAL

Eje 2. Bienestar, Equidad y Desarrollo Inclusivo

ALINEACIÓN AL OBJETIVO ESPECÍFICO

Fomentar los servicios educativos de calidad y la preservación de la riqueza cultural, para que este pase de generación en generación y consolide el sentido de pertenencia en la población del municipio.

DATOS GENERALES DEL INDICADOR

INDICADOR CORRESPONDIENTE A				NOMBRE DEL INDICADOR	
FIN	PROPÓSITO		COMPONENTE	Porcentaje de personas informadas mediante acciones de promoción a eventos educativos, artísticos y culturales	
DIMENSIÓN A MEDIR				TIPO DE INDICADOR PARA RESULTADOS	
EFICIENCIA	EFICACIA	CALIDAD	ECONOMÍA	ESTRATÉGICO	GESTIÓN
TIPO DE FORMULA				MÉTODO DE CÁLCULO DEL INDICADOR	
PORCENTAJE				(Número de personas informadas mediante acciones de promoción a eventos educativos, artísticos y culturales / Total de personas programadas a ser informadas mediante acciones de promoción a eventos educativos, artísticos y culturales)*100	
UNIDAD DE MEDIDA				FRECUENCIA DE MEDICIÓN	

PERSONA				MENSUAL		
LÍNEA BASE				META		
VALOR	AÑO	PERÍODO DE LA LÍNEA BASE	VALOR	AÑO	PERÍODO DE CUMPLIMIENTO DE LA META	
No disponible	No Disponible	No Disponible	100%	2023	2023	
CARACTERÍSTICAS DE LAS VARIABLES DEL INDICADOR						
NOMBRE DE LA VARIABLE 1				DESCRIPCIÓN DE LA VARIABLE 1		
Número de personas informadas mediante acciones de promoción a eventos educativos, artísticos y culturales				Conocer el número de personas informadas mediante acciones de promoción a eventos educativos, artísticos y culturales		
FUENTE DE INFORMACIÓN (MEDIO DE VERIFICACIÓN) DE LA VARIABLE 1				UNIDAD DE MEDIDA DE LA VARIABLE 1		
REPORTES				PERSONA		
FRECUENCIA DE MEDICIÓN DE LA VARIABLE 1				MÉTODO DE RECOPIACIÓN DE LOS DATOS DE LA VARIABLE 1		
MENSUAL				DOCUMENTAL		
NOMBRE DE LA VARIABLE 2				DESCRIPCIÓN DE LA VARIABLE 2		
Total de personas programadas a ser informadas mediante acciones de promoción a eventos educativos, artísticos y culturales				Determinar el total de personas programadas a ser informadas mediante acciones de promoción a eventos educativos, artísticos y culturales		
FUENTE DE INFORMACIÓN (MEDIO DE VERIFICACIÓN) DE LA VARIABLE 2				UNIDAD DE MEDIDA DE LA VARIABLE 2		
REPORTES				PERSONA		
FRECUENCIA DE MEDICIÓN DE LA VARIABLE 2				MÉTODO DE RECOPIACIÓN DE LOS DATOS DE LA VARIABLE 2		
MENSUAL				DOCUMENTAL		
SENTIDO DEL INDICADOR				TIPO DE VALOR DE LA META		
ASCENDENTE	DESCENDENTE	REGULAR	NOMINAL	ABSOLUTO	RELATIVO	

FICHA TÉCNICA DEL INDICADOR DE DESEMPEÑO

INDICADOR DE DESEMPEÑO

MONTO DEL PROGRAMA		UNIDAD RESPONSABLE
RECURSOS FISCALES	PARTICIPACIONES	SECRETARÍA DE DESARROLLO ECONÓMICO, TURISMO Y CULTURA
\$156,618.00	\$5,837,925.00	
TOTAL	\$5,994,543.00	

NOMBRE DEL PROGRAMA PRESUPUESTARIO

Prog. 7.- Desarrollo educativo, artístico y cultural

ALINEACIÓN AL PLAN DE DESARROLLO ESTATAL

3. Desarrollo Económico para Todas y Todos

ALINEACIÓN DEL PLAN DE DESARROLLO MUNICIPAL

Eje 2. Bienestar, Equidad y Desarrollo Inclusivo

ALINEACIÓN AL OBJETIVO ESPECÍFICO

Fomentar los servicios educativos de calidad y la preservación de la riqueza cultural, para que este pase de generación en generación y consolide el sentido de pertenencia en la población del municipio.

DATOS GENERALES DEL INDICADOR

INDICADOR CORRESPONDIENTE A				NOMBRE DEL INDICADOR	
FIN	PROPÓSITO	COMPONENTE		Variación porcentual del número de eventos educativos, artísticos y culturales realizados en el Municipio en el año 2023, respecto a los realizados en 2022	
DIMENSIÓN A MEDIR				TIPO DE INDICADOR PARA RESULTADOS	
EFICIENCIA	EFICACIA	CALIDAD	ECONOMÍA	ESTRATÉGICO	GESTIÓN
TIPO DE FORMULA				MÉTODO DE CÁLCULO DEL INDICADOR	
VARIACIÓN PORCENTUAL				$\left(\frac{\text{Número de eventos educativos, artísticos y culturales realizados en el Municipio a lo largo del año 2023}}{\text{Total de eventos educativos, artísticos y culturales realizados en el año 2022}} - 1 \right) * 100$	

UNIDAD DE MEDIDA				FRECUENCIA DE MEDICIÓN		
EVENTO				ANUAL		
LÍNEA BASE				META		
VALOR	AÑO	PERÍODO DE LA LÍNEA BASE	VALOR	AÑO	PERÍODO DE CUMPLIMIENTO DE LA META	
37%	2022	2022	16.22%	2023	2023	
CARACTERÍSTICAS DE LAS VARIABLES DEL INDICADOR						
NOMBRE DE LA VARIABLE 1				DESCRIPCIÓN DE LA VARIABLE 1		
Número de eventos educativos, artísticos y culturales realizados en el Municipio a lo largo del año 2023				Conocer el número de eventos educativos, artísticos y culturales realizados en el Municipio a lo largo del año 2023		
FUENTE DE INFORMACIÓN (MEDIO DE VERIFICACIÓN) DE LA VARIABLE 1				UNIDAD DE MEDIDA DE LA VARIABLE 1		
REPORTE				EVENTO		
FRECUENCIA DE MEDICIÓN DE LA VARIABLE 1				MÉTODO DE RECOPIACIÓN DE LOS DATOS DE LA VARIABLE 1		
ANUAL				DOCUMENTAL		
NOMBRE DE LA VARIABLE 2				DESCRIPCIÓN DE LA VARIABLE 2		
Total de eventos educativos, artísticos y culturales realizados en el año 2022				Conocer el total de eventos educativos, artísticos y culturales realizados en el año 2022		
FUENTE DE INFORMACIÓN (MEDIO DE VERIFICACIÓN) DE LA VARIABLE 2				UNIDAD DE MEDIDA DE LA VARIABLE 2		
REPORTE				EVENTO		
FRECUENCIA DE MEDICIÓN DE LA VARIABLE 2				MÉTODO DE RECOPIACIÓN DE LOS DATOS DE LA VARIABLE 2		
ANUAL				DOCUMENTAL		
SENTIDO DEL INDICADOR				TIPO DE VALOR DE LA META		
ASCENDENTE	DESCENDENTE	REGULAR	NOMINAL	ABSOLUTO	RELATIVO	

INDICADOR DE DESEMPEÑO

MONTO DEL PROGRAMA			UNIDAD RESPONSABLE		
RECURSOS FISCALES	PARTICIPACIONES		SECRETARÍA DE DESARROLLO ECONÓMICO, TURISMO Y CULTURA		
\$156,618.00	\$5,837,925.00				
TOTAL	\$5,994,543.00				
NOMBRE DEL PROGRAMA PRESUPUESTARIO					
Prog. 7.- Desarrollo educativo, artístico y cultural					
ALINEACIÓN AL PLAN DE DESARROLLO ESTATAL					
3. Desarrollo Económico para Todas y Todos					
ALINEACIÓN DEL PLAN DE DESARROLLO MUNICIPAL					
Eje 2. Bienestar, Equidad y Desarrollo Inclusivo					
ALINEACIÓN AL OBJETIVO ESPECÍFICO					
Fomentar los servicios educativos de calidad y la preservación de la riqueza cultural, para que este pase de generación en generación y consolide el sentido de pertenencia en la población del municipio.					
DATOS GENERALES DEL INDICADOR					
INDICADOR CORRESPONDIENTE A			NOMBRE DEL INDICADOR		
FIN	PROPÓSITO	COMPONENTE	Variación porcentual de la inversión a eventos artísticos, culturales y educativos en el año 2023, respecto al año 2022		
DIMENSIÓN A MEDIR			TIPO DE INDICADOR PARA RESULTADOS		
EFICIENCIA	EFICACIA	CALIDAD	ECONOMÍA	ESTRATÉGICO	GESTIÓN
TIPO DE FORMULA			MÉTODO DE CÁLCULO DEL INDICADOR		
VARIACIÓN PORCENTUAL			(Presupuesto asignado a la Dirección de Turismo y Cultura en el año 2023 / Presupuesto asignado a la Dirección de Turismo y Cultura en el año 2022)-1)*100		
UNIDAD DE MEDIDA			FRECUENCIA DE MEDICIÓN		
PESO			ANUAL		

LÍNEA BASE				META	
VALOR	AÑO	PERÍODO DE LA LÍNEA BASE	VALOR	AÑO	PERÍODO DE CUMPLIMIENTO DE LA META
\$ 5,233,867.60	2022	2022	18.41%	2023	2023
CARACTERÍSTICAS DE LAS VARIABLES DEL INDICADOR					
NOMBRE DE LA VARIABLE 1			DESCRIPCIÓN DE LA VARIABLE 1		
Presupuesto asignado a la Dirección de Turismo y Cultura en el año 2023			Conocer el presupuesto asignado a la Dirección de Turismo y Cultura en el año 2023		
FUENTE DE INFORMACIÓN (MEDIO DE VERIFICACIÓN) DE LA VARIABLE 1			UNIDAD DE MEDIDA DE LA VARIABLE 1		
REPORTE			PESO		
FRECUENCIA DE MEDICIÓN DE LA VARIABLE 1			MÉTODO DE RECOPIACIÓN DE LOS DATOS DE LA VARIABLE 1		
ANUAL			DOCUMENTAL		
NOMBRE DE LA VARIABLE 2			DESCRIPCIÓN DE LA VARIABLE 2		
Presupuesto asignado a la Dirección de Turismo y Cultura en el año 2022			Conocer el presupuesto asignado a la Dirección de Turismo y Cultura en el año 2022		
FUENTE DE INFORMACIÓN (MEDIO DE VERIFICACIÓN) DE LA VARIABLE 2			UNIDAD DE MEDIDA DE LA VARIABLE 2		
REPORTE			PESO		
FRECUENCIA DE MEDICIÓN DE LA VARIABLE 2			MÉTODO DE RECOPIACIÓN DE LOS DATOS DE LA VARIABLE 2		
ANUAL			DOCUMENTAL		
SENTIDO DEL INDICADOR			TIPO DE VALOR DE LA META		
ASCENDENTE	DESCENDENTE	REGULAR	NOMINAL	ABSOLUTO	RELATIVO


 Carlos Eduardo Hernández Mendoza
 Jefe del Departamento de Programación y Planeación
 Elaboró


 Lizbeth Juárez Garrido
 Directora de Armonización Contable
 Revisó




 José Javier Gregorio Pérez Hernández
 Tesorero Municipal
 Autorizó

